



REAL FEDERACIÓN AERONÁUTICA ESPAÑOLA

**CUENTAS ANUALES CORRESPONDIENTES AL EJERCICIO 2017
JUNTO CON EL INFORME DE AUDITORÍA DE CUENTAS
ANUALES EMITIDO POR UN AUDITOR INDEPENDIENTE**

REAL FEDERACIÓN AERONÁUTICA ESPAÑOLA

**Cuentas Anuales correspondientes al ejercicio 2017 junto con
el Informe de Auditoría de Cuentas Anuales emitido por un
Auditor Independiente**

INFORME DE AUDITORÍA DE CUENTAS ANUALES EMITIDO POR UN AUDITOR INDEPENDIENTE

CUENTAS ANUALES CORRESPONDIENTES AL EJERCICIO 2017:

Balances correspondientes al 31 de diciembre de 2017 y 2016
Cuenta de Pérdidas y Ganancias correspondientes a los ejercicios 2017 y 2016
Estado de Cambios en el Patrimonio Neto correspondiente a los ejercicios 2017 y
2016
Memoria correspondiente al ejercicio 2017

REAL FEDERACIÓN AERONÁUTICA ESPAÑOLA

Informe de Auditoría de Cuentas Anuales emitido por un Auditor
Independiente

Informe de auditoría de cuentas anuales emitido por un auditor independiente

A la Asamblea General de la **Real Federación Aeronáutica Española** por encargo del Consejo Superior de Deportes:

Opinión

Hemos auditado las cuentas anuales de la **Real Federación Aeronáutica Española** (la Federación), que comprenden el balance a 31 de diciembre de 2017, la cuenta de pérdidas y ganancias, el estado de cambios en el patrimonio neto y la memoria correspondientes al ejercicio terminado en dicha fecha.

En nuestra opinión, las cuentas anuales adjuntas expresan, en todos los aspectos significativos, la imagen fiel del patrimonio y de la situación financiera de la Federación a 31 de diciembre de 2017, así como de sus resultados, el resultado de la liquidación de su presupuesto y la correcta justificación de la subvención de acuerdo con la normativa vigente en materia de subvenciones públicas correspondientes al ejercicio terminado en dicha fecha, de conformidad con el marco normativo de información financiera que resulta de aplicación (que se identifica en la nota 2 de la memoria) y, en particular, con los principios y criterios contables contenidos en el mismo y, asimismo, con las normas y criterios de liquidación del presupuesto requeridos por el Consejo Superior de Deportes.

Fundamento de la opinión

Hemos llevado a cabo nuestra auditoría de conformidad con la normativa reguladora de la actividad de auditoría de cuentas vigente en España. Nuestras responsabilidades de acuerdo con dichas normas se describen más adelante en la sección *Responsabilidades del auditor en relación con la auditoría de las cuentas anuales* de nuestro informe.

Somos independientes de la Federación de conformidad con los requerimientos de ética, incluidos los de independencia, que son aplicables a nuestra auditoría de las cuentas anuales en España según lo exigido por la normativa reguladora de la actividad de auditoría de cuentas. En este sentido, no hemos prestado servicios distintos a los de la auditoría de cuentas ni han concurrido situaciones o circunstancias que, de acuerdo con lo establecido en la citada normativa reguladora, hayan afectado a la necesaria independencia de modo que se haya visto comprometida.

Consideramos que la evidencia de auditoría que hemos obtenido proporciona una base suficiente y adecuada para nuestra opinión.

Aspectos más relevantes de la auditoría

Los aspectos más relevantes de la auditoría son aquellos que, según nuestro juicio profesional, han sido considerados como los riesgos de incorrección material más significativos en nuestra auditoría de las cuentas anuales del periodo actual. Estos riesgos han sido tratados en el contexto de nuestra auditoría de las cuentas anuales en su conjunto, y en la formación de nuestra opinión sobre éstas, y no expresamos una opinión por separado sobre esos riesgos.

| <u>Aspectos más relevantes de la auditoría</u> | <u>Respuesta de auditoría</u> |
|--|-------------------------------|
|--|-------------------------------|

Reconocimiento de ingresos federativos

Según se indica en la nota 4 de la memoria adjunta, la Federación sigue el principio del devengo en el reconocimiento de ingresos. El reconocimiento de ingresos por licencias y de publicidad e imagen es un área significativa y susceptible de incorrección material, particularmente al cierre de ejercicio en relación con su adecuada imputación temporal, motivo por el cual se ha considerado uno de los riesgos más significativos de nuestra auditoría.

Hemos llevado a cabo, entre otros, los siguientes procedimientos de auditoría:

- Entendimiento de las políticas de imputación de ingresos de la Federación.
- Para el análisis de los ingresos por licencias se ha realizado un cálculo global en función del número de licencias de cada categoría y el precio medio de las mismas.
- Respecto al resto de los ingresos, para una muestra de contratos vigentes en el ejercicio hemos obtenido y analizado el contrato firmado y hemos comprobado la imputación del ingreso en el periodo apropiado y la contabilización, si procede, del ingreso anticipado.
- Adicionalmente, hemos evaluado la adecuación de información facilitada en la memoria de las cuentas anuales, conforme al marco de información financiera aplicable.

Otra información: Anexos

La otra información comprende exclusivamente los Anexos del ejercicio 2017, los cuales contienen los desgloses de información económico-financiera de acuerdo a los requerimientos del Consejo Superior de Deportes y no forman parte integrante de las cuentas anuales.

Nuestra opinión de auditoría sobre las cuentas anuales no cubre los Anexos. Nuestra responsabilidad sobre los Anexos consiste en evaluar e informar sobre la concordancia de la otra información con las cuentas anuales y sobre si su contenido y presentación son conformes a los requerimientos del Consejo Superior de Deportes, a partir del conocimiento de la Federación obtenido en la realización de la auditoría de las citadas cuentas y sin considerar información distinta de la obtenida como evidencia durante la misma. Si, basándonos en el trabajo que hemos realizado, concluimos que existen incorrecciones materiales, estamos obligados a informar de ello.

Sobre la base del trabajo realizado, según lo descrito en el párrafo anterior, no tenemos nada que informar respecto a los Anexos, la información que contienen concuerda con la de las cuentas anuales del ejercicio 2017 y su contenido y presentación son conformes a los requerimientos del Consejo Superior de Deportes.

Responsabilidad del Presidente y Tesorero en relación con las cuentas anuales

El Presidente y Tesorero son responsables de formular las cuentas anuales adjuntas, de forma que expresen la imagen fiel del patrimonio, de la situación financiera y de los resultados de la Federación, de conformidad con el marco normativo de información financiera aplicable a la Federación en España, y del control interno que consideren necesario para permitir la preparación de cuentas anuales libres de incorrección material, debida a fraude o error.

En la preparación de las cuentas anuales, el Presidente y Tesorero son responsables de la valoración de la capacidad de la Federación para continuar como entidad en funcionamiento, revelando, según corresponda, las cuestiones relacionadas con la entidad en funcionamiento y utilizando el principio contable de entidad en funcionamiento excepto si los miembros de la Junta Directiva tienen intención de liquidar la Federación o de cesar sus operaciones, o bien no exista otra alternativa realista.

Responsabilidades del auditor en relación con la auditoría de las cuentas anuales

Nuestros objetivos son obtener una seguridad razonable de que las cuentas anuales en su conjunto están libres de incorrección material, debida a fraude o error, y emitir un informe de auditoría que contiene nuestra opinión. Seguridad razonable es un alto grado de seguridad pero no garantiza que una auditoría realizada de conformidad con la normativa reguladora de la actividad de auditoría de cuentas vigente en España siempre detecte una incorrección material cuando existe. Las incorrecciones pueden deberse a fraude o error y se consideran materiales si, individualmente o de forma agregada, puede preverse razonablemente que influyan en las decisiones económicas que los usuarios toman basándose en las cuentas anuales.

Como parte de una auditoría de conformidad con la normativa reguladora de la actividad de auditoría de cuentas vigente en España, aplicamos nuestro juicio profesional y mantenemos una actitud de escepticismo profesional durante toda la auditoría. También:

- Identificamos y valoramos los riesgos de incorrección material en las cuentas anuales, debida a fraude o error, diseñamos y aplicamos procedimientos de auditoría para responder a dichos riesgos y obtenemos evidencia de auditoría suficiente y adecuada para proporcionar una base para nuestra opinión. El riesgo de no detectar una incorrección material debida a fraude es más elevado que en el caso de una incorrección material debida a error, ya que el fraude puede implicar colusión, falsificación, omisiones deliberadas, manifestaciones intencionadamente erróneas, o la elusión del control interno.
- Obtenemos conocimiento del control interno relevante para la auditoría con el fin de diseñar procedimientos de auditoría que sean adecuados en función de las circunstancias, y no con la finalidad de expresar una opinión sobre la eficacia del control interno de la Federación.
- Evaluamos si las políticas contables aplicadas son adecuadas y la razonabilidad de las estimaciones contables y la correspondiente información revelada por el Presidente y Tesorero.
- Concluimos sobre si es adecuada la utilización, por el Presidente y Tesorero, del principio contable de entidad en funcionamiento y, basándonos en la evidencia de auditoría obtenida, concluimos sobre si existe o no una incertidumbre material relacionada con hechos o con condiciones que pueden generar dudas significativas sobre la capacidad de la Federación para continuar como entidad en funcionamiento. Si concluimos que existe una incertidumbre material, se requiere que llamemos la atención en nuestro informe de auditoría sobre la correspondiente información revelada en las cuentas anuales o, si dichas revelaciones no son adecuadas, que expresemos una opinión modificada. Nuestras conclusiones se basan en la evidencia de auditoría obtenida hasta la fecha de nuestro informe de auditoría. Sin embargo, los hechos o condiciones futuros pueden ser la causa de que la Federación deje de ser una entidad en funcionamiento.

- Evaluamos la presentación global, la estructura y el contenido de las cuentas anuales, incluida la información revelada, y si las cuentas anuales representan las transacciones y hechos subyacentes de un modo que logran expresar la imagen fiel.

Nos comunicamos con el Presidente y Tesorero de la Federación en relación con, entre otras cuestiones, el alcance y el momento de realización de la auditoría planificados y los hallazgos significativos de la auditoría, así como cualquier deficiencia significativa del control interno que identificamos en el transcurso de la auditoría.

Entre los riesgos significativos que han sido objeto de comunicación al Presidente y Tesorero de la Federación, determinamos los que han sido de la mayor significatividad en la auditoría de las cuentas anuales del periodo actual y que son, en consecuencia, los riesgos considerados más significativos.

Describimos esos riesgos en nuestro informe de auditoría salvo que las disposiciones legales o reglamentarias prohíban revelar públicamente la cuestión.

BDO Auditores, S.L.P. (ROAC S1273)

Rafael Ruiz Salvador (ROAC 21.529)
Socio - Auditor de cuentas

6 de junio de 2018



BDO AUDITORES, S.L.P.

2018 Núm. 01/18/13194

96,00 EUR

SELLO CORPORATIVO:
.....
Informe de auditoría de cuentas sujeto
a la normativa de auditoría de cuentas
española o internacional
.....



REAL FEDERACIÓN AERONÁUTICA ESPAÑOLA

INFORME DE RECOMENDACIONES RELATIVO A LA AUDITORÍA
DEL EJERCICIO 2017

Madrid, 6 de junio de 2018





REAL FEDERACIÓN AERONÁUTICA ESPAÑOLA

Carta de Recomendaciones complementaria a la Auditoría de Cuentas Anuales correspondientes al ejercicio anual terminado el 31 de diciembre de 2017

INTRODUCCIÓN

DEBILIDADES DETECTADAS EN EL EJERCICIO

DEBILIDADES DETECTADAS EN EJERCICIOS ANTERIORES NO SUBSANADAS

CUMPLIMIENTO DEL CÓDIGO DE BUEN GOBIERNO

A la atención de la Junta Directiva de la Real Federación Aeronáutica Española (RFAE o la Federación):

Por encargo del Consejo Superior de Deportes

Hemos llevado a cabo el trabajo de auditoría de las Cuentas Anuales correspondientes al ejercicio 2017 de la Real Federación Aeronáutica Española sobre las que hemos emitido un informe sin salvedades el 6 de junio de 2018.

Como parte de nuestro trabajo, tal y como exigen las normas técnicas y el Pliego de Prescripciones Técnicas emitido por el Consejo Superior de Deportes, hemos llevado a cabo un examen sobre la correcta aplicación de los principios de contabilidad generalmente aceptados establecidos en las Normas de Adaptación del Plan General de Contabilidad a las Federaciones Deportivas, de los sistemas de control interno contable y operativos de la Federación y un análisis de que la naturaleza del gasto es adecuada con la finalidad de las subvenciones concedidas por el CSD, cuya responsabilidad corresponde a la Junta Directiva y al Presidente de la Federación, con el fin de identificar áreas donde pudieran existir deficiencias de control interno o donde los controles existentes fueran susceptible de mejora y, en general, obtener un conocimiento más profundo de la Federación y sus actividades.

Sin embargo, con el fin de aportar valor añadido al resultado de nuestra intervención profesional en la Federación, hemos tratado de profundizar en determinados aspectos de su gestión que, a nuestro juicio, deberían ser analizados con mayor detalle, para contribuir a mejorar la gestión futura de la Federación.

El contenido de la Carta de Recomendaciones que adjuntamos tiende a ser, por su propia naturaleza, crítico y, en consecuencia, no contempla todos los aspectos positivos que hemos podido apreciar en la gestión y administración de la Federación.

Asimismo, toda vez que el objetivo principal de nuestra intervención es la emisión de un informe de auditoría acerca de las Cuentas Anuales de la Federación, es obvio que este documento no recogerá de forma exhaustiva todos los aspectos susceptibles de mejora en los controles internos y en la gestión de la Federación.

El Informe de Recomendaciones adjunto, se estructura en tres apartados:


1. Debilidades detectadas en el ejercicio auditado.
2. Debilidades detectadas en ejercicios anteriores que no han sido subsanadas.
3. Cumplimiento del Código de Buen Gobierno.

Esperando que el contenido de este informe les resulte de utilidad, quedamos, no obstante, a su disposición para cualquier aclaración que precisen en relación con el mismo o para colaborar en el desarrollo o implantación de alguna de las recomendaciones sugeridas.

Queremos aprovechar esta oportunidad para agradecer la plena colaboración recibida durante el desarrollo de nuestro trabajo del Presidente y todo el personal de la Federación.

Atentamente,

BDO Auditores, S.L.P.

A handwritten signature in blue ink, appearing to be 'Rafael Ruiz Salvador', written over a faint horizontal line.

Rafael Ruiz Salvador
Socio

6 de junio de 2018

1. DEBILIDADES DETECTADAS EN EL EJERCICIO AUDITADO

Además de la debilidad que viene de ejercicios anteriores y que ocurre también en este ejercicio, hemos encontrado otra, que es la siguiente:

1.1 ERROR EN LAS FECHAS DE CIERTOS CUADROS DE LAS CUENTAS ANUALES

Debilidad detectada:

Al revisar las Cuentas Anuales, hemos detectado que en ciertos cuadros de la memoria no hace referencia al ejercicio económico 2017, sino que se incluye 2015 o 2016, sin embargo los datos incluidos si corresponden con el ejercicio 2017.

Efecto:

Puede confundir a aquellos usuarios que revisen las Cuentas Anuales.

Recomendación:

Intentar no cometer este error en las Cuentas Anuales del ejercicio siguiente.

Comentario de la Entidad:

Tomamos nota de su recomendación y procuraremos no cometer el error en las cuentas anuales de 2018

2. DEBILIDADES DETECTADAS EN EJERCICIOS ANTERIORES QUE NO HAN SIDO SUBSANADAS

2.1 FIRMA DE LAS ACTAS DE REUNIONES

Debilidad detectada:

Como resultado de nuestra revisión de actas, hemos detectado que hay varias actas que no están firmadas y pendientes de aprobación. Se debe a que no ha habido una reunión posterior de la Asamblea General de la RFAE, por lo que aún no se han aprobado.

Efecto:

Posible falta de autenticidad de las actas, ya que se deben firmar por todas las personas que asisten a las reuniones.

Recomendación:

Firmar debidamente todas las actas.

Comentarios de la Entidad:

Se ha realizado una revisión de las actas y se ha procedido a la firma de las aprobadas que estaban pendientes. La firma de las pendientes de aprobación se realizará una vez éstas sean aprobadas.

3 CUMPLIMIENTO DEL CÓDIGO DE BUEN GOBIERNO

Complementariamente al trabajo de auditoría de las Cuentas Anuales de 2017 se ha verificado si la Federación tiene aprobado un Código de Buen Gobierno y si ha cumplido los apartados incluidos en el mismo.

Analizándose específicamente su cumplimiento en relación con la existencia o no de comité de auditoría y su funcionamiento, redacción y aplicación de un manual de procedimientos y cumplimiento del apartado de relaciones con terceros.

Una vez realizados los procedimientos adecuados para la comprobación de los puntos anteriores no se han puesto de manifiesto hechos o circunstancias dignos de mención excepto por:

1. Se recomienda recabar periódicamente información sobre directivos y altos cargos federativos en relación con las operaciones comerciales con proveedores o cualquier otra entidad que tenga vínculos comerciales con la Federación.

Comentarios de la Entidad:

Se informa que la federación ya ha solicitado esta información a todos los miembros de la Junta Directiva y Comisión Delegada.



REAL FEDERACIÓN AERONÁUTICA ESPAÑOLA
Cuentas Anuales Abreviadas
Correspondientes al ejercicio anual terminado
El 31 de diciembre de 2017

REAL FEDERACION AERONÁUTICA ESPAÑOLA
Balance Abreviado al 31 de diciembre de 2017 (Expresado en euros)

| ACTIVO | NOTAS MEMORIA | 31/12/2017 | 31/12/2016 |
|--|--------------------------|-------------------|-------------------|
| A) ACTIVO NO CORRIENTE | | 38.919,50 | 40.009,29 |
| I. Inmovilizado intangible | 5 | 2.372,77 | 3.983,13 |
| 5. Aplicaciones informáticas | | 2.372,77 | 3.983,13 |
| II. Inmovilizado material | 6 | 36.546,73 | 36.026,16 |
| 1. Terrenos y construcciones | | 35.571,89 | 35.571,89 |
| 2. Instalaciones técnicas y otro inmovilizado material | | 974,84 | 454,27 |
| B) ACTIVO CORRIENTE | | 139.579,97 | 136.398,84 |
| II. Existencias | | 393,00 | 1.509,12 |
| 1. Comerciales | | 393,00 | 1.509,12 |
| III. Deudores comerciales y otras cuentas a cobrar | 7 | 8.762,34 | 2.431,24 |
| 1. Afiliados y otras entidades deportivas | | 15,00 | 20,00 |
| 3. Deudores varios | | 8.746,04 | 2.400,00 |
| 6. Otros créditos con las Administraciones Públicas | | 1,30 | 11,24 |
| V. Inversiones financieras a corto plazo | 7 | 507,23 | 7.324,95 |
| 5. Otros activos financieros | | 507,23 | 7.324,95 |
| VI. Periodificaciones a corto plazo | 7 | 2.905,40 | 753,28 |
| VII. Efectivo y otros activos líquidos equivalentes | 8 | 127.012,00 | 124.380,25 |
| 1. Tesorería | | 127.012,00 | 124.380,25 |
| TOTAL GENERAL | | 178.499,47 | 176.408,13 |



REAL FEDERACION AERONÁUTICA ESPAÑOLA
Balance Abreviado al 31 de diciembre de 2017 (Expresado en euros)

| PASIVO | NOTAS MEMORIA | 31/12/2017 | 31/12/2016 |
|---|--------------------------|-------------------|-------------------|
| A) PATRIMONIO NETO | | 96.468,76 | 62.443,79 |
| A-1) Fondos propios | 9 | 95.343,76 | 60.193,79 |
| I. Fondo social | 9,1 | 60.193,79 | -10.651,65 |
| VII. Resultado del ejercicio | | 35.149,97 | 70.845,44 |
| A-3) Subvenciones, donaciones y legados recibidos | 9,4 | 1.125,00 | 2.250,00 |
| | | - | - |
| B) PASIVO NO CORRIENTE | | 29.765,23 | 73.637,02 |
| II. Deudas a largo plazo | 10 | 29.765,23 | 73.637,02 |
| 5. Otros pasivos financieros | | 29.765,23 | 73.637,02 |
| C) PASIVO CORRIENTE | - | 52.265,48 | 40.327,32 |
| III. Deudas a corto plazo | 10 | 669,65 | 782,80 |
| 5. Deudas con entidades de crédito | | 669,65 | 782,80 |
| V. Acreedores comerciales y otras cuentas a pagar | 10 | 31.308,67 | 38.929,54 |
| 1. Proveedores | | 2.652,78 | 7.651,94 |
| 2. Afiliados y otras entidades deportivas | | 22.640,02 | 22.203,27 |
| 3. Acreedores por prestación de servicios | | 45,95 | 2.682,66 |
| 4. Personal (remuneraciones pendientes de pago) | | 0,00 | 1.656,41 |
| 6. Otras deudas con las Administraciones Públicas | | 5.969,92 | 4.735,26 |
| VI. Periodificaciones | 10 | 20.287,16 | 614,98 |
| TOTAL GENERAL | | 178.499,47 | 176.408,13 |





REAL FEDERACION AERONÁUTICA ESPAÑOLA
Cuenta de pérdidas y ganancias Abreviada correspondientes al ejercicio anual
terminado el 31 de diciembre de 2017 (Expresada en euros)

| | NOTAS MEMORIA | 31/12/2017 | 31/12/2016 |
|--|------------------|------------------|------------------|
| 1. Importe neto de la cifra de negocios | 13 | 297.060,23 | 277.217,47 |
| a) Ingresos federativos y ventas | | 297.060,23 | 277.217,47 |
| 4. Aprovisionamientos | 13,5 | -35.098,46 | -2.219,48 |
| a) Consumo de material deportivo | | -33.134,27 | 0,00 |
| b) Consumos de bienes destinados a la venta y otros aprovisionamientos | | -1.964,19 | -1.287,78 |
| c) Trabajos realizados por otras empresa | | 0,00 | -931,70 |
| 5. Otros ingresos de explotación | 13,2 | 243.955,06 | 244.291,74 |
| a) Ingresos accesorios y otros de gestión corriente | | 3.749,80 | 6.000,00 |
| b) Subvenciones de explotación incorporadas al resultado del ejercicio | | 240.205,26 | 238.291,74 |
| 6. Gastos de personal | 13,6 | -61.748,06 | -97.055,32 |
| a) Sueldos, salarios y asimilados | | -43.986,71 | -72.154,39 |
| b) Cargas sociales | | -17.761,35 | -24.900,93 |
| 7. Otros gastos de explotación | 13,7 | -405.401,28 | -342.052,79 |
| a) Servicios exteriores | | -206.273,30 | -187.300,44 |
| b) Tributos | | -160,57 | -160,57 |
| c) Pérdidas, deterioro y variación de provisiones | | 6.602,27 | 1.163,55 |
| d) Otros gastos de gestión corrientes | | -205.569,68 | -155.755,33 |
| 8. Amortización del inmovilizado | 5 y 6 | -1.770,80 | -1.429,10 |
| 9. Imputación de subvenciones de inmovilizado no financiero y otras | 13,3 | 1.125,00 | 1.125,00 |
| 11. Resultados excepcionales | 13,8 | 0,00 | -5.435,00 |
| B) RESULTADO DE EXPLOTACIÓN | | 38.121,69 | 74.442,52 |
| 12. Ingresos financieros | 13,4 | 6,83 | 68,09 |
| b) De valores negociables y otros instrumentos financieros | | 6,83 | 68,09 |
| b2) En terceros | | 6,83 | 68,09 |
| 13. Gastos financieros | 13,9 | -2.978,55 | -3.665,17 |
| b) Por deudas con terceros | | -2.978,55 | -3.665,17 |
| C) RESULTADO FINANCIERO | | -2.971,72 | -3.597,08 |
| D) RESULTADO ANTES DE IMPUESTOS | | 35.149,97 | 70.845,44 |
| E) RESULT. EJERCICIO PROCEDENTE DE OP. CONTINUADAS | | 35.149,97 | 70.845,44 |
| RESULTADO DEL EJERCICIO | | 35.149,97 | 70.845,44 |





REAL FEDERACION AERONÁUTICA ESPAÑOLA

ESTADO ABREVIADO DE INGRESOS Y GASTOS RECONOCIDOS CORRESPONDIENTE AL EJERCICIO TERMINADO EL 31 DE DICIEMBRE DE 2017

| | Notas | 2017 | 2016 |
|--|-------|------------------|------------------|
| Resultado de la cuenta de pérdidas y ganancias | 3 | 35.149,97 | 70.845,44 |
| Ingresos y gastos imputados directamente en el patrimonio neto | | | |
| Por valoración de instrumentos financieros | | | |
| Por coberturas de flujos de efectivo | | | |
| Subvenciones, donaciones y legados recibidos | 9.4 | 0,00 | 0,00 |
| Por ganancias y pérdidas actuariales y otros ajustes | | | |
| Efecto impositivo | | | |
| Total ingresos y gastos imputados directamente en el patrimonio neto | | 0,00 | 0,00 |
| Transferencias a la cuenta de pérdidas y ganancias | | | |
| Por valoración de instrumentos financieros | | | |
| Por coberturas de flujos de efectivo | | | |
| Subvenciones, donaciones y legados recibidos | 13 | -1.125,00 | -1.125,00 |
| Efecto impositivo | | | |
| Total transferencias a la cuenta de pérdidas y ganancias | | -1.125,00 | -1.125,00 |
| TOTAL INGRESOS Y GASTOS RECONOCIDOS | | 34.024,97 | 69.720,44 |



REAL FEDERACION AERONÁUTICA ESPAÑOLA

Estado abreviado de cambios en el patrimonio neto correspondiente al ejercicio anual terminado el 31 de diciembre de 2017 (Expresado en euros)

| | Fondo social | Reservas | Resultado del ejercicio | Resultado negativos ejercicios anteriores | Subvenciones, donaciones y legados recibidos | TOTAL |
|--|--------------|----------|-------------------------|---|--|-----------|
| SALDO, FINAL DEL AÑO 2015 | -56.994,43 | 0,00 | 46.342,78 | 0,00 | 3.375,00 | -7.276,65 |
| Ajustes por cambios de criterio 2016 | | | | | | 0,00 |
| Ajustes por errores del ejercicio 2015 | | | | | | 0,00 |
| SALDO AJUSTADO, INICIO DEL AÑO 2016 | -56.994,43 | 0,00 | 46.342,78 | 0,00 | 3.375,00 | -7.276,65 |
| Total ingresos y gastos reconocidos | | | 70.845,44 | | -1.125,00 | 69.720,44 |
| Operaciones con socios o propietarios | | | | | | 0,00 |
| Aumentos de capital | | | | | | 0,00 |
| Reducciones de capital | | | | | | 0,00 |
| Otras operaciones con socios o propietarios | | | | | | 0,00 |
| Otras variaciones del patrimonio neto | 46.342,78 | | -46.342,78 | | | 0,00 |
| SALDO, FINAL DEL AÑO 2016 | -10.651,65 | 0,00 | 70.845,44 | 0,00 | 2.250,00 | 62.443,79 |
| Ajustes por cambios de criterio 2017 | | | | | | 0,00 |
| Ajustes por errores 2016 | | | | | | 0,00 |
| SALDO AJUSTADO, INICIO DEL AÑO 2017 | -10.651,65 | 0,00 | 70.845,44 | 0,00 | 2.250,00 | 62.443,79 |
| Total ingresos y gastos reconocidos | | | 35.149,97 | | -1.125,00 | 34.024,97 |
| Operaciones con socios o propietarios | | | | | | 0,00 |
| Aumentos de capital | | | | | | 0,00 |
| Reducciones de capital | | | | | | 0,00 |
| Otras operaciones con socios o propietarios | | | | | | 0,00 |
| Otras variaciones del patrimonio neto | 70.845,44 | | -70.845,44 | | | 0,00 |
| SALDO, FINAL DEL AÑO 2017 | 60.193,79 | 0,00 | 35.149,97 | 0,00 | 1.125,00 | 96.468,76 |







REAL FEDERACION AERONÁUTICA ESPAÑOLA

MEMORIA ABREVIADA DEL EJERCICIO 2017

1. NATURALEZA DE LA ENTIDAD

La REAL FEDERACION AERONAUTICA ESPAÑOLA (R.F.A.E.), de acuerdo con el Artículo 1º de sus Estatutos reúne a Asociaciones, Deportistas, Técnicos y Jueces dedicados a la práctica y promoción de los Deportes Aéreos en el ámbito nacional e internacional dentro del territorio español. Tiene personalidad jurídica propia y capacidad para el cumplimiento de sus fines. Tiene su domicilio social en Carretera de la Fortuna s/n 28054, Madrid y desde Diciembre de 2011 mantiene abierta una oficina administrativa en la Calle Arlabán 7, 28014, Madrid. Es el órgano federativo único a nivel del Estado Español competente en materia de los deportes aéreos. Se rige por los Estatutos aprobados en fecha 14 de Octubre de 1993 en conformidad con la Disposición Transitoria sexta del R.D. 1835/91 sobre Federaciones Deportivas Españolas.

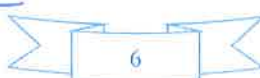
Las especialidades deportivas cuyo desarrollo le compete son:

- Aeromodelismo
- Aerostación
- Ala Delta
- Paracaidismo
- Paramotor
- Parapente
- Ultraligeros
- Vuelo Acrobático
- Vuelo a Vela
- Vuelo con Motor

Los órganos de representación, gobierno y administración están formados por:

- La Asamblea General
- Comisión Delegada de la Asamblea General
- La Junta Directiva.
- El Presidente de la R.F.A.E.

Los estatutos actualizados de la Real Federación Aeronáutica Española fueron aprobados por el Consejo Superior de Deportes en su sesión de día 23 de julio de 2008.



2. BASES DE PRESENTACION DE LAS CUENTAS ANUALES

Las cuentas anuales del ejercicio 2017 se han preparado a partir de los registros contables de la Federación y se presentan de acuerdo con el Real Decreto 1515/2007, de 16 de noviembre, por el que se aprueba el nuevo Plan General de Contabilidad, y con la Orden de 2 de febrero de 1994, por el que se aprueba el Plan Sectorial de Federaciones Deportivas, en todo aquello que no se oponga al nuevo Plan General de Contabilidad; todo ello con objeto de mostrar la imagen fiel del patrimonio, de la situación financiera y de los resultados de la Federación en el mencionado ejercicio.

A continuación se detallan las bases de presentación de las cuentas anuales:

2.1. Imagen fiel.

Las Cuentas Anuales del ejercicio 2017 adjuntas han sido formuladas por la Junta Directiva de la Real Federación Aeronáutica Española a partir de los registros contables de la Entidad a 31 de diciembre de 2017 y en ellas se han aplicado los principios contables y criterios de valoración recogidos en el Real Decreto 1514/2007, de 16 de Noviembre aplicando las modificaciones introducidas al mismo mediante R.D 1159/2010 por el que se aprueba el Plan General de Contabilidad y el resto de disposiciones legales vigentes en materia contable, y muestran la imagen fiel del patrimonio, de la situación financiera y de los resultados de la Entidad.

No existen razones excepcionales por las que, para mostrar la imagen fiel, no se hayan aplicado disposiciones legales en materia contable.

Las Cuentas Anuales adjuntas se someterán a la aprobación por la Asamblea General Ordinaria de la Federación, cuya celebración está prevista en el 10 de marzo de 2018, estimándose que serán aprobadas sin modificación alguna. Las Cuentas Anuales auditadas del ejercicio 2016 fueron aprobadas en la Asamblea General Ordinaria de la Federación celebrada el 25 de noviembre de 2017

En virtud de la Disposición transitoria quinta del Real Decreto 1514/2007, la Federación sigue aplicando, en lo que no se opone a la legislación mercantil actual, la Adaptación Sectorial del Plan General de Contabilidad de Federaciones Deportivas que se aprobó por Orden de 12 de Febrero de 1994.

2.2 Principio de empresa en funcionamiento

La cuentas anuales correspondientes al ejercicio finalizado a 31 de diciembre de 2017 se han elaborado bajo el principio contable de “empresa en funcionamiento”, siendo garante la Junta Directiva de la continuidad de la Federación.



Patrimonio neto y Fondo de maniobra positivo

Al 31 de diciembre de 2017 la Federación presenta un patrimonio neto positivo por importe de 96.468,76 euros, siendo también positivo en 62.443,79 euros en el ejercicio 2016. A 31 de diciembre de 2017 el fondo de maniobra es positivo por importe de 87.314,49 euros, 96.071,52 euros era el fondo de maniobra positivo a 31 de diciembre de 2016

Como consecuencia de la situación patrimonial a 31 de diciembre de 2012, el Consejo Superior de Deportes instó a la Federación a la elaboración un plan de viabilidad hasta el ejercicio 2016, en el que al final del mismo pudiera superarse la situación de desequilibrio patrimonial. El Plan de Viabilidad se cumplió sobradamente al final de 2016 y con fecha 14 de septiembre de 2017 se recibió escrito del Consejo Superior de Deportes en el que se nos comunicaba que la Federación dejaba de estar obligada por los compromisos de la actualización del Plan de Viabilidad firmada el 18 de julio de 2016

2.3. Aspectos críticos de la valoración y estimación de la incertidumbre.

En la preparación de las cuentas anuales de la entidad, se han realizado estimaciones que están basadas en la experiencia histórica y en otros factores que se consideran razonables de acuerdo con las circunstancias actuales y que constituyen la base para establecer el valor contable de los activos y pasivos cuyo valor no es fácilmente determinable mediante otras fuentes. La entidad revisa sus estimaciones de forma continua. Sin embargo, dada la incertidumbre inherente a las mismas, existe un riesgo importante de que pudieran surgir ajustes significativos en el futuro sobre los valores de los activos y pasivos afectados, de producirse un cambio significativo en las hipótesis, hechos y circunstancias en las que se basan.

2.4. Comparación de la información.

Se presentan, a efectos comparativos, con cada una de las partidas del balance de situación, de la cuenta de pérdidas y ganancias, del estado de cambios en el patrimonio neto y de la memoria de las cuentas anuales, además de las cifras del ejercicio 2017, las correspondientes al ejercicio anterior 2016

2.5. Agrupación de partidas.

Las cuentas anuales no tienen ninguna partida que haya sido objeto de agrupación en el balance, en la cuenta de pérdidas y ganancias o en el estado de cambios en el patrimonio neto.

2.6. Elementos recogidos en varias partidas.

No se presentan elementos patrimoniales registrados en dos o más partidas del balance.

2.7. Cambios en criterios contables.

No se han realizado en el ejercicio, ajustes a las cuentas anuales del ejercicio 2017 por cambios de criterios contables.



2.8. Corrección de errores.

Las cuentas anuales del ejercicio 2017 no incluyen ajustes realizados como consecuencia de errores detectados en el ejercicio correspondientes a gastos e ingresos de ejercicios anteriores.

Las cuentas anuales del ejercicio 2016 no incluyeron ajustes realizados como consecuencia de errores detectados en el ejercicio correspondientes a gastos e ingresos de ejercicios anteriores.



3.- APLICACIÓN DE RESULTADOS

La propuesta de distribución del resultado de 2017 es llevar a fondo social el beneficio del ejercicio que asciende a 35.149,97 euros.

| | Euros | |
|--|-----------|-----------|
| | 2015 | 2016 |
| Pérdidas y Ganancias | | |
| Saldo de la cuenta de pérdidas y ganancias | 35.149,97 | 70.845,44 |
| Aplicación | | |
| Fondo Social | 35.149,97 | 70.845,44 |



4. NORMAS DE REGISTRO Y VALORACION

Indicamos a continuación los criterios contables aplicados en relación con las siguientes partidas:

4.1 Inmovilizado Intangible

Los bienes comprendidos en el Inmovilizado intangible se encuentran valorados a su precio de adquisición.

Se incluyen en este apartado los Programas Informáticos y las Patentes y marcas, amortizándose en 4 años a razón del 25% anual, según cálculo por el método lineal en función a la vida útil estimada.

No existe ningún inmovilizado intangible con vida útil indefinida.

Al cierre del ejercicio o siempre que existan indicios de pérdidas de valor, la entidad revisa los importes en libros de sus activos intangibles para determinar si existen indicios de que dichos activos hayan sufrido una pérdida por deterioro de valor. Si existe cualquier indicio, el importe recuperable del activo se calcula con el objeto de determinar el alcance de la pérdida por deterioro de valor (si la hubiera). En caso de que el activo no genere flujos de efectivo por sí mismo que sean independientes de otros activos, la entidad calculará el importe recuperable de la unidad generadora de efectivo a la que pertenece el activo.

El importe recuperable es el valor superior entre el valor razonable menos el coste de venta y el valor en uso.

Cuando una pérdida por deterioro de valor revierte posteriormente, el importe en libros del activo (unidad generadora de efectivo) se incrementa a la estimación revisada de su importe recuperable, pero de tal modo que el importe en libros incrementado no supere el importe en libros que se habría determinado de no haberse reconocido ninguna pérdida por deterioro de valor para el activo (unidad generadora de efectivo) en ejercicios anteriores. Inmediatamente se reconoce una reversión de una pérdida por deterioro de valor como ingreso.

Deterioro del valor del inmovilizado intangible

Se registra la pérdida por deterioro del valor de un elemento del inmovilizado intangible cuando su valor neto contable supere a su importe recuperable, entendiéndose éste como el mayor importe entre su valor razonable menos los costes de venta y su valor en uso.

4.2 Inmovilizado material

El inmovilizado material se encuentra valorado por su precio de adquisición neto de la correspondiente amortización acumulada y, en su caso del importe acumulado de las correcciones valorativas por deterioro reconocidas.

Los gastos de conservación y mantenimiento incurridos durante el ejercicio se cargan a la Cuenta de Pérdidas y Ganancias. Los costes de renovación, ampliación o mejora de los



bienes de inmovilizado material, que representen un aumento de la capacidad, productividad o un alargamiento de la vida útil, se capitalizan como mayor valor de los correspondientes bienes, una vez dados de baja los valores contables de los elementos que hayan sido sustituidos.

El inmovilizado material, neto en su caso del valor residual del mismo, se amortiza distribuyendo linealmente el coste de los diferentes elementos que componen dicho inmovilizado entre los años de vida útil estimada que constituyen el periodo en el que la Federación espera utilizarlos, según el siguiente detalle:

- Construcciones uso deportivo: 5% anual.
- Instalaciones técnicas: 10% anual.
- Mobiliario, Máquinas y Enseres Varios: 10% anual.
- Equipos Informáticos: 25% anual.
- Otro Inmovilizado material: 15% anual.

El importe en libros de un elemento de inmovilizado material se da de baja en cuentas por su enajenación o disposición por otra vía; o cuando no se espera obtener beneficios o rendimientos económicos futuros por su uso, enajenación o disposición por otra vía.

Deterioro del valor del inmovilizado material

Al cierre del ejercicio, la Federación evalúa si existen indicios de deterioro del valor de un elemento del inmovilizado material o de alguna unidad generadora de efectivo, en cuyo caso, se estiman los importes recuperables y se efectúan las correcciones valorativas necesarias

Se entiende que existe una pérdida por deterioro del valor de un elemento del inmovilizado material cuando su valor contable supera a su importe recuperable, entendido éste como el mayor entre su valor razonable menos los costes de venta y su valor en uso.

Las correcciones valorativas por deterioro de los elementos de inmovilizado material, así como su reversión cuando las circunstancias que lo motivaron dejan de existir, se reconocen como un gasto o un ingreso, respectivamente, en la Cuenta de Pérdidas y Ganancias.

4.2.1. Arrendamientos operativos:

Las cuotas derivadas de los arrendamientos operativos, netas de los incentivos recibidos, se reconocen como gasto de forma lineal durante el plazo del arrendamiento excepto que resulte más representativa otra base sistemática de reparto por reflejar más adecuadamente el patrón temporal de los beneficios del arrendamiento.

Las cuotas de arrendamiento contingentes se registran como gasto cuando es probable que se vaya a incurrir en las mismas.

En las operaciones de arrendamiento operativo, la propiedad del bien arrendado y sustancialmente todos los riesgos y ventajas que recaen sobre el bien, permanecen en el arrendador.



Cuando la Entidad actúa como arrendatario, los gastos del arrendamiento se cargan linealmente a la cuenta de pérdidas y ganancias en función de los acuerdos y de la vida del contrato.

El contrato de arrendamiento de la sede federativa se considera “no cancelable”, y su cancelación fuera de los términos del contrato podría ocasionar un pasivo para la federación al aplicarse la fianza que tenemos depositada.

4.3 Instrumentos financieros

a) Activos Financieros:

Clasificación y valoración

Todos los activos financieros recogidos tanto en el Activo no corriente como en el Activo corriente del presente ejercicio pertenecen a la categoría “Préstamos y partidas a cobrar”. En esta categoría se registran los créditos por operaciones comerciales y no comerciales, que incluyen los activos financieros cuyos cobros son de cuantía determinada o determinable, que no se negocian en un mercado activo y para los que se estima recuperar todo el desembolso realizado por la Federación, salvo, en su caso, por razones imputables a la solvencia del deudor.

En su reconocimiento inicial en el balance, se registran por su valor razonable, que, salvo evidencia en contrario, es el precio de la transacción, que equivale al valor razonable de la contraprestación entregada más los costes de transacción que les sean directamente atribuibles.

Tras su reconocimiento inicial, estos activos financieros se valoran a su coste amortizado. Los intereses devengados se contabilizarán en las cuenta de pérdidas y ganancias, aplicando el método de interés efectivo. Los créditos con vencimiento no superior a un año que se valoren, inicialmente por su valor nominal, continuarán valorándose por dicho importe salvo que se hubieran deteriorado.

No obstante, los créditos por operaciones comerciales con vencimiento no superior a un año y que no tienen un tipo de interés contractual, así como los anticipos y créditos al personal, los dividendos a cobrar y los desembolsos exigidos sobre instrumentos de patrimonio, cuyo importe se espera recibir en el corto plazo, se valoran inicialmente y posteriormente por su valor nominal, dado que el efecto de no actualizar los flujos de efectivo no es significativo.

Cancelación

Los activos financieros se dan de baja del balance de la Federación cuando han expirado los derechos contractuales sobre los flujos de efectivo del activo financiero o cuando se transfieren, siempre que en dicha transferencia se transmitan sustancialmente los riesgos y beneficios inherentes a su propiedad.

Si la Federación no ha cedido ni retenido sustancialmente los riesgos y beneficios del activo financiero, éste se da de baja cuando no se retiene el control. Si la Federación mantiene el control del activo, continua reconociéndolo por el importe al que está



expuesta por las variaciones de valor del activo cedido, es decir, por su implicación continuada, reconociendo el pasivo asociado.

La diferencia entre la contraprestación recibida neta de los costes de transacción atribuibles, considerando cualquier nuevo activo obtenido menos cualquier pasivo asumido, y el valor en libros del activo financiero transferido, más cualquier importe acumulado que se haya reconocido directamente en el patrimonio neto, determina la ganancia o pérdida surgida al dar de baja el activo financiero y forma parte del resultado del ejercicio en que se produce.

Deterioro del valor de los activos financieros

El valor en libros de los activos financieros se corrige por la Federación con cargo a la cuenta de pérdidas y ganancias cuando existe una evidencia objetiva de que se ha producido una pérdida por deterioro.

Para determinar las pérdidas por deterioro de los activos financieros, la Federación evalúa las posibles pérdidas tanto de los activos individuales, como de los grupos de activos con características de riesgo similares.

Existe una evidencia objetiva de deterioro en los instrumentos de deuda, entendidos como las cuentas a cobrar, los créditos y los valores representativos de deuda, cuando después de su reconocimiento inicial ocurre uno o varios eventos que supone un impacto negativo en sus flujos de efectivo estimados futuros, que puedan venir motivados por la solvencia del deudor.

La Federación considera como activos deteriorados (activos dudosos) aquellos instrumentos de deuda para los que existen evidencias objetivas de deterioro, que hacen referencia fundamentalmente a la existencia de impagados, incumplimientos, refinanciaciones y a la existencia de datos que evidencien la posibilidad de no recuperar la totalidad de los flujos futuros pactados o que se produzca un retraso en su cobro.

Para los deudores comerciales y otras cuentas a cobrar, la Federación considera como activos dudosos aquellos saldos que tienen partidas vencidas a más de un año para las que no existe seguridad de su cobro y los saldos de Federación que han solicitado un concurso de acreedores o se encuentran en una situación similar. En todo caso, se hace una evaluación individualizada de cada caso en función de la naturaleza del deudor.

La reversión del deterioro se reconoce como un ingreso en la cuenta de pérdidas y ganancias y tiene como límite el valor en libros del activo financiero que estaría registrado en la fecha de reversión si no se hubiese registrado el deterioro de valor.

b) Pasivos financieros

Clasificación y valoración

Todos los pasivos financieros recogidos tanto en el Pasivo corriente del presente ejercicio pertenecen a la categoría “Débitos y partidas a pagar”. Incluyen los pasivos financieros originados por la compra de bienes y servicios por operaciones de tráfico de la Federación y los débitos por operaciones no comerciales que no son instrumentos derivados.

En su reconocimiento inicial en el balance, se registran por su valor razonable, que, salvo evidencia en contrario, es el precio de la transacción, que equivale al valor razonable de

la contraprestación recibida ajustado por los costes de transacción que les sean directamente atribuibles.

Tras su reconocimiento inicial, estos pasivos financieros se valoran por su coste amortizado. Los intereses devengados se contabilizan en la cuenta de pérdidas y ganancias, aplicando el método del tipo de interés efectivo.

No obstante, los débitos por operaciones comerciales con vencimiento no superior a un año y que no tengan un tipo de interés contractual, así como los desembolsos exigidos por terceros sobre participaciones, cuyo importe se espera pagar en el corto plazo, se valoran por su valor nominal, dado que el efecto de no actualizar los flujos de efectivo no es significativo.

Cancelación

La Federación da de baja un pasivo financiero cuando la obligación se ha extinguido.

4.4 Efectivo y otros activos líquidos equivalentes

Este epígrafe incluye el efectivo en caja, las cuentas corrientes bancarias y los depósitos y adquisiciones temporales de activos que cumplen con todos los siguientes requisitos:

- Son convertibles en efectivo.
- En el momento de su adquisición su vencimiento no era superior a tres meses.
- No están sujetos a un riesgo significativo de cambio de valor.

Forman parte de la política de gestión normal de tesorería de la Federación.

4.5 Existencias

Los bienes y servicios comprendidos en las existencias se valoran por su coste, ya sea el precio de adquisición o el coste de producción, según el método del Precio Medio Ponderado.

Los anticipos a proveedores a cuenta de suministros futuros de existencias se valoran por su coste.

Cuando el valor neto realizable de las existencias resulta inferior a su precio de adquisición o a su coste de producción, se efectúan las oportunas correcciones valorativas reconociéndolas como un gasto en la Cuenta de Pérdidas y Ganancias.

Cuando las circunstancias que causaron la corrección del valor de las existencias dejan de existir, el importe de la corrección es objeto de reversión, reconociéndolo como un ingreso en la Cuenta de Pérdidas y Ganancias.

4.6 Subvenciones, donaciones y legados

Aquellas que sean no reintegrables, se contabilizarán, inicialmente, como ingresos directamente imputados al patrimonio neto y se reconocerán en la cuenta de pérdidas y ganancias como ingresos sobre una base sistemática y racional de forma correlacionada

con los gastos derivados de la subvención, donación o legado, con el fin de adquirir activos del inmovilizado intangible, material e inversiones inmobiliarias, imputando como ingresos del ejercicio en proporción de la dotación a la amortización efectuada en ese periodo para los citados elementos o, en su caso, cuando se produzca su enajenación, corrección valorativa por deterioro o baja en balance.

Las subvenciones, donaciones y legados que tengan carácter de reintegrables se registrarán como pasivos de la Federación hasta que adquieran la condición de no reintegrables. A estos efectos, se considerará no reintegrable cuando exista un acuerdo individualizado de concesión de la subvención, donación o legado a favor de la Federación, se hayan cumplido las condiciones establecidas para su concesión y no existan razones sobre la recepción de la subvención, donación o legado.

La valoración será por el valor razonable del importe concedido o del bien recibido en función de si son de carácter monetario o de carácter no monetario respectivamente.

Las Subvenciones corrientes recibidas, principalmente del Consejo Superior de Deportes, se imputan a los resultados del ejercicio en que se reciben.

4.7 Ingresos y Gastos

Los ingresos y gastos se reconocen contablemente en función del criterio del devengo, en relación a la corriente real de bienes y servicios que los mismos representan, con independencia del momento en que se produce la corriente monetaria o financiera de ellos derivada.

Los ingresos procedentes de la venta de bienes y de la prestación de servicios se valorarán por el valor razonable de la contrapartida, recibida o por recibir, derivada de los mismos, que, salvo evidencia en contrario, será el precio acordado para dichos bienes o servicios, deducido: el importe de cualquier descuento, rebaja en el precio u otras partidas similares que la Federación pueda conceder, así como los intereses incorporados al nominal de los créditos. No obstante, podrán incluirse los intereses incorporados a los créditos comerciales con vencimiento no superior a un año que no tengan un tipo de interés contractual, cuando el efecto de no actualizar los flujos de efectivo no sea significativo.

Los impuestos que gravan las operaciones de venta de bienes y prestación de servicios que la Federación debe repercutir a terceros como el impuesto sobre el valor añadido y los impuestos especiales, así como las cantidades recibidas por cuenta de terceros, no formarán parte de los ingresos.

4.7.1. Gastos de personal

Excepto en el caso de causa justificada, las entidades vienen obligadas a indemnizar a sus empleados cuando cesan en sus servicios.

Ante la ausencia de cualquier necesidad previsible de terminación anormal del empleo y dado que no reciben indemnizaciones aquellos empleados que se jubilan o cesan voluntariamente en sus servicios, los pagos por indemnizaciones, cuando surgen, se cargan a gastos en el momento en que se toma la decisión de efectuar el despido.

4.8 Provisiones y Contingencias

Obligaciones existentes a la fecha del Balance de Situación surgidos como consecuencia de sucesos pasados y se estima probable que suponga la salida de recursos para la entidad derivándose un perjuicio patrimonial, cuyo importe y momento de cancelación son indeterminados y se registran en el Balance de Situación como provisiones por el valor actual del importe probable que se estima que la entidad tendrá que desembolsar para cancelar las obligaciones.

Las provisiones se valoran por el valor actual de la mejor estimación posible del importe necesario para cancelar o transferir a un tercero la obligación, registrándose los ajustes que surjan por la actualización de la provisión como un gasto financiero conforme se vayan devengando. Para aquellas provisiones con vencimiento inferior o igual a un año, y el efecto financiero no sea significativo, no se lleva a cabo ningún tipo de descuento. Las provisiones se revisan a la fecha de cierre de cada balance y son ajustadas con el objetivo de reflejar la mejor estimación actual del pasivo correspondiente en cada momento.

En aquellas situaciones en las que se vaya a recibir compensaciones de un tercero en el momento de liquidar la obligación y siempre que no existan dudas de que dicho reembolso será percibido, se contabiliza un activo que no supone una minoración de la deuda. El importe por el que se registra el citado activo no podrá exceder del importe de la obligación registrada contablemente. Sólo en aquel caso en que existe un vínculo legal o contractual, por el que se ha exteriorizado parte del riesgo, y en virtud del cual la Federación no esté obligada a responder, se ha tenido en cuenta en la estimación del importe de la provisión.

La Federación considera contingencia todo aquello que puede suponer un pasivo para la federación y que quede fuera de las provisiones detalladas en los párrafos anteriores de este punto.

4.9 Medio Ambiente

Los gastos derivados de las actuaciones empresariales encaminados a la protección y mejora del medio ambiente se contabilizan como gastos del ejercicio en el que incurren. Cuando suponen incorporaciones al Inmovilizado Material, cuyo fin sea la minimización del impacto medioambiental y la protección y mejora del medio ambiente, se contabilizan como mayor valor del inmovilizado.



5. INMOVILIZADO INTANGIBLE

La composición de este epígrafe en 31.12.17 es como sigue:

| Elemento | Saldo inicial 01.01.17 | Altas | Bajas | Saldo final 31.12.17 |
|--|---------------------------|-------------------------|--------------------|-------------------------|
| Aplicaciones Informáticas | 7.692,34 | 0,00 | 0,00 | 7.692,34 |
| Patentes y Marcas | 587,00 | 0,00 | 0,00 | 587,00 |
| Amortización Inmovilizado Intangible | -4.296,21 | <u>-1.610,36</u> | <u>0,00</u> | -5.906,57 |
| Total Inmovilizado Intangible | <u>3.983,13</u> | <u>-1.610,36</u> | <u>0,00</u> | <u>2.372,77</u> |

La composición de este epígrafe en 31.12.16 es como sigue:

| Elemento | Saldo inicial 01.01.16 | Altas | Bajas | Saldo final 31.12.16 |
|--|---------------------------|---------------------|--------------------|-------------------------|
| Aplicaciones Informáticas | 6.334,92 | 1.357,42 | 0,00 | 7.692,34 |
| Patentes y Marcas | 587,00 | 0 | 0,00 | 587,00 |
| Amortización Inmovilizado Intangible | <u>-2.962,92</u> | <u>-1.333,29</u> | <u>0,00</u> | -4.296,21 |
| Total Inmovilizado Intangible | <u>3.959,00</u> | <u>24,13</u> | <u>0,00</u> | <u>3.983,13</u> |

Las patentes y marcas totalmente amortizadas a 31 de diciembre de 2017 y 2016 ascienden a 587,00 euros y 587,00 euros respectivamente.

Las aplicaciones informáticas totalmente amortizadas a 31 de diciembre de 2017 y 2016 ascienden a 1.250,92 euros y 1.250,92 euros respectivamente.



6. INMOVILIZADO MATERIAL

La composición de este epígrafe en 31.12.17 es como sigue:

| Elementos | Saldo inicial 01.01.17 | Altas | Bajas | Saldo final 31.12.17 |
|------------------------------------|---------------------------|---------------|-------------|-------------------------|
| Terrenos y construcciones | 35.571,89 | 0 | 0 | 35.571,89 |
| Instalaciones y equipos técnicos | 0,00 | 0 | 0 | 0,00 |
| Otras instalaciones y mobiliario | 7.683,66 | 681,01 | 0 | 8.364,67 |
| Otro inmovilizado | 4.851,27 | 0 | 0 | 4.851,27 |
| Amortización Inmovilizado Material | -12.080,66 | -160,44 | 0 | -12.241,10 |
| Total | 36.026,16 | 520,57 | 0,00 | 36.546,73 |

La composición de este epígrafe en 31.12.16 es como sigue:

| Elementos | Saldo inicial 01.01.16 | Altas | Bajas | Saldo final 31.12.16 |
|------------------------------------|---------------------------|---------------|-------------|-------------------------|
| Terrenos y construcciones | 35.571,89 | 0 | 0 | 35.571,89 |
| Instalaciones y equipos técnicos | 0,00 | 0 | 0 | 0,00 |
| Otras instalaciones y mobiliario | 7.574,81 | 108,85 | 0 | 7.683,66 |
| Otro inmovilizado | 4.756,28 | 94,99 | 0 | 4.851,27 |
| Amortización Inmovilizado Material | -11.984,85 | -95,81 | 0 | -12.080,66 |
| Total | 35.918,13 | 108,03 | 0,00 | 36.026,16 |

El detalle del saldo de la cuenta de amortización acumulada del inmovilizado material expresado en euros así como las adquisiciones y bajas del ejercicio 2017, se detalla a continuación:

| Concepto | Saldo inicial 01.01.17 | Altas- Traspasos | Bajas | Saldo final 31.12.17 |
|--------------------------------------|---------------------------|------------------|-------------|-------------------------|
| Edificios y otras construcciones | 0,00 | 0 | 0 | 0,00 |
| Instalaciones y Equipos técnicos | 0,00 | 0 | 0 | 0,00 |
| Otras instalaciones | 0,00 | 68,10 | 0 | 68,10 |
| Mobiliario | 7.304,35 | 68,59 | 0 | 7.372,94 |
| Otro Inmovilizado material | 0 | 0 | 0 | 0,00 |
| Equipos para proceso de información. | 4.776,31 | 23,75 | 0 | 4.800,06 |
| Total | 12.080,66 | 160,44 | 0,00 | 12.241,10 |



El detalle del saldo de la cuenta de amortización acumulada del inmovilizado material expresado en euros así como las adquisiciones y bajas del ejercicio 2016, se detalla a continuación:

| <u>Concepto</u> | <u>Saldo inicial</u> <u>01.01.16</u> | <u>Altas- Traspasos</u> | <u>Bajas</u> | <u>Saldo final</u> <u>31.12.16</u> |
|--------------------------------------|---|-------------------------|--------------|---------------------------------------|
| Edificios y otras construcciones | 0,00 | 0 | 0 | 0,00 |
| Instalaciones y Equipos técnicos | 0,00 | 0 | 0 | 0,00 |
| Otras instalaciones | 0,00 | 0 | 0 | 0,00 |
| Mobiliario | 7.228,58 | 75,77 | 0 | 7.304,35 |
| Otro Inmovilizado material | 0 | 0 | 0 | 0 |
| Equipos para proceso de información. | 4.756,27 | 20,04 | 0 | 4.776,31 |
| Total | 11.984,85 | 95,81 | 0,00 | 12.080,66 |

El coste del inmovilizado material totalmente amortizado a 31 de diciembre de 2017 y 2016 es como sigue:

| <u>Elementos</u> | <u>31.12.2017</u> | <u>31.12.2016</u> |
|-------------------------------------|-------------------|-------------------|
| Construcciones | 0 | 0 |
| Instalaciones técnicas | 0 | 0 |
| Otras instalaciones | 0 | 0 |
| Mobiliario | 6.997,74 | 6.997,74 |
| Equipos para proceso de información | 4.756,27 | 4.756,27 |
| Otro inmovilizado material | 0 | 0 |
| TOTAL | 11.754,01 | 11.754,01 |



7. ACTIVOS FINANCIEROS

La composición de los activos financieros a 31 de diciembre de 2017 y de 2016 es el siguiente:

| | 2016 Euros Créditos, derivados y otros | 2015 Euros Créditos, derivados y otros |
|---|---|---|
| Activos financieros corrientes | 8.762,34 | 2.431,24 |
| Cientes por ventas y prestación de servicios | 15,00 | 20,00 |
| Deudores Varios | 8.746,04 | 2.400,00 |
| Otros créditos con las administraciones publicas | 1.30 | 11,24 |
| Inversiones Financieras a corto plazo | 507,23 | 7.324,95 |
| Periodificaciones a corto plazo | 2.905,40 | 753,28 |
| <u>Total</u> | <u>12.174,97</u> | <u>10.509,47</u> |

En el ejercicio de 2011 se dotó provisión de dudoso cobro por el saldo que presentaba este epígrafe a 31 de diciembre de 2010 de la deuda de la Junta de Andalucía por los saldos pendientes de los Juegos Mundiales de 2001, dicho importe asciende a 120.648,36 euros. En el ejercicio de 2012 se realizó por la deuda de 2011 que se mantiene con el Real Aero Club de España. En el ejercicio de 2013 se ha realizado provisión por la deuda que se mantiene con el Real Aero Club de España correspondiente a 2012, en el ejercicio de 2014 se ha realizado provisión por la deuda que se mantiene con el Real Aero Club de España correspondiente a 2013, en el ejercicio de 2015 se ha realizado provisión por la deuda que se mantiene con el Real Aero Club de España correspondiente a 2014. Desde el ejercicio 2016 no ha sido necesario dotar provisión por morosidad.

Clasificación por vencimiento

La clasificación por vencimiento de los Activos Financieros de la Entidad a 31 de diciembre de 2017 se detalla en el siguiente cuadro:

| | 1 año |
|--|------------------|
| Cientes por Ventas y prestación de servicios | 10,00 |
| Deudores varios | 8.746,04 |
| Inversiones financieras a corto plazo | 507,23 |
| Periodificaciones a corto plazo | 2.905,40 |
| TOTAL | 12.174,97 |



La clasificación por vencimiento de los Activos Financieros de la Entidad a 31 de diciembre de 2016 se detalla en el siguiente cuadro:

| | 1 año |
|--|------------------|
| Cientes por Ventas y prestación de servicios | 20,00 |
| Deudores varios | 2.400,00 |
| Inversiones financieras a corto plazo | 7.324,53 |
| Periodificaciones a corto plazo | 753,28 |
| TOTAL | 10.509,47 |



8. EFECTIVO Y OTROS ACTIVOS LIQUIDOS EQUIVALENTES

La composición de este epígrafe a 31 de diciembre de 2017 y de 2016 es la siguiente:

| | <u>Euros</u> <u>2017</u> | <u>Euros</u> <u>2016</u> |
|-------------------------|-----------------------------|-----------------------------|
| Caja | 100,19 | 477,97 |
| Bancos | 126.911,81 | 123.902,28 |
| <u>Tesorería</u> | <u>127.012,00</u> | <u>124.380,25</u> |



9. PATRIMONIO NETO

9.1. Fondo Social

La composición de este epígrafe a 31 de diciembre de 2017 y de 2016 es el siguiente:

| | Euros | |
|--|-----------|------------|
| | 2017 | 2016 |
| Saldo inicial | 60.193,79 | -10.651,65 |
| Aplicación de resultados del ejercicio | 35.149,97 | 70.845,44 |
| Saldo final | 95.343,76 | 60.193,79 |

9.2 Subvenciones oficiales de capital

La composición de este epígrafe a 31 de diciembre de 2016 es el siguiente:

| | Saldo inicial | Altas | Trasposos | Saldo final |
|-----------------------------------|-----------------|-------------|------------------|-----------------|
| Subvenciones Oficiales de Capital | <u>2.250,00</u> | <u>0,00</u> | <u>-1.125,00</u> | <u>1.125,00</u> |

La composición de este epígrafe a 31 de diciembre de 2016 es el siguiente:

| | Saldo inicial | Altas | Trasposos | Saldo final |
|-----------------------------------|-----------------|-------------|------------------|-----------------|
| Subvenciones Oficiales de Capital | <u>3.375,00</u> | <u>0,00</u> | <u>-1.125,00</u> | <u>2.250,00</u> |



10. PASIVOS FINANCIEROS

La composición de los pasivos financieros a 31 de diciembre de 2017 y de 2016 es la siguiente:

| | 2017 | 2016 |
|---|-------------------------|-------------------------|
| | Derivados y otros | Derivados y otros |
| <u>Pasivos financieros no corrientes</u> | <u>29.765,23</u> | <u>73.637,02</u> |
| Deudas a largo plazo | 29.765,23 | 73.637,02 |
| <u>Pasivos financieros corrientes</u> | <u>52.265,48</u> | <u>40.327,32</u> |
| Deudas a corto plazo | 669,65 | 782,80 |
| Proveedores | 2.625,78 | 7.651,94 |
| Acreedores por Prestación de Servicios | 45,95 | 2.682,66 |
| Afiliados y Otras Entidades | 22.640,02 | 22.203,27 |
| Personal | 0,00 | 1.656,41 |
| Otras Deudas con administraciones Públicas | 5.969,92 | 4.753,26 |
| Periodificaciones | 20.287,16 | 614,98 |
| Total | 82.030,71 | 113.964,34 |

La deuda a largo plazo por 29.765,23 euros corresponde a:

- a) 29.765,23 euros del préstamo recibido en 2012 por el Consejo Superior de Deportes, por importe de 79.500 euros a un tipo de interés del 4,68%, solicitado para hacer frente a los gastos derivados de la organización del Campeonato del Mundo de Vuelo con Motor celebrado en 2012. El vencimiento de 2018 fue abonado anticipadamente en 2017, por lo que el saldo corresponde a los vencimientos de 2018 y 2019. El cuadro de amortización del préstamo vigente a diciembre del 2017, en cada vencimiento es el siguiente:

| Vencimiento | Importe |
|--------------------|-----------|
| 2 de enero de 2015 | 14.450,37 |
| 2 de enero de 2016 | 8.173,86 |
| 2 de enero de 2017 | 13.238,75 |
| 2 de enero de 2018 | 13.871,79 |
| 2 de enero de 2019 | 14.535,10 |
| 2 de enero de 2020 | 15.230,13 |

En 2017 se han cancelado de manera anticipada y completamente los 30.000,00 euros del préstamo recibido en 2014, de la convocatoria de préstamos de 2013, por el Consejo Superior de Deportes a un tipo de interés del 4,28%, solicitado para hacer frente al saneamiento financiero acordado en el Plan de viabilidad, una vez que este Plan ha sido cumplido y la federación ha salido del mismo.



Clasificación por vencimientos

La clasificación por vencimiento de los Pasivos Financieros de la Entidad a 31 de diciembre de 2017 se detalla en el siguiente cuadro:

| | 1 año |
|--|------------------|
| Deudas a corto plazo | 669,65 |
| Proveedores | 2.652,78 |
| Afiliados y Otras Entidades | 22.640,02 |
| Acreeedores por Prestación de Servicios | 45,95 |
| Personal | 0,00 |
| Otras Deudas con administraciones Públicas | 5.969,92 |
| Periodificaciones | 20.287,16 |
| TOTAL | 52.265,48 |

La clasificación por vencimiento de los Pasivos Financieros de la Entidad a 31 de diciembre de 2016 se detalla en el siguiente cuadro:

| | 1 año |
|--|------------------|
| Deudas a corto plazo | 782,80 |
| Proveedores | 7.651,94 |
| Afiliados y Otras Entidades | 22.203,27 |
| Acreeedores por Prestación de Servicios | 2.682,66 |
| Personal | 1.656,41 |
| Otras Deudas con administraciones Públicas | 4.735,26 |
| Periodificaciones | 614,98 |
| TOTAL | 40.327,32 |



**11. Información sobre el periodo medio de pago a proveedores durante el ejercicio.
Disposición adicional tercer. Deber de información de la Ley 15/2010, de 5 de julio.**

Conforme a lo indicado en la disposición final segunda de la Ley 31/2014, de 3 de diciembre, por la que se modifica la Ley de Sociedad de Capital para la mejor del gobierno corporativo, modifica la disposición adicional tercera de la Ley 15/2010, de 5 de julio, de modificación de la Ley 3/2004, de 29 de diciembre, por la que se establecen medidas de lucha contra la morosidad en las operaciones comerciales, se informa de lo siguiente:

| Información sobre el periodo medio de pago a proveedores. | | |
|---|------|------|
| | 2017 | 2016 |
| | Días | Días |
| Periodo medio de pago a proveedores. | 30 | 52 |



12. SITUACION FISCAL

Impuestos sobre beneficios

La Federación disfruta de exención de la totalidad de los ingresos que genera. Los ejercicios abiertos a inspección comprenden los cuatro últimos ejercicios. Las declaraciones de impuestos no pueden considerarse definitivas hasta su prescripción o su aceptación por las autoridades fiscales y, con independencia de que la legislación fiscal es susceptible a interpretaciones, se estima que cualquier pasivo fiscal adicional que pudiera ponerse de manifiesto, como consecuencia de una eventual inspección, no tendrá un efecto significativo en las cuentas anuales tomadas en su conjunto.

La Federación está acogida a la Ley 49/2002 de 23 de diciembre de 2002, sobre el régimen fiscal de las entidades sin fines lucrativos y de los incentivos fiscales al mecenazgo; debido a esta ley, la Federación se ha acogido al régimen especial de tributación por el Impuesto sobre sociedades previsto en dicha Ley al cumplir los requisitos establecidos para ello. Tributan al 10%.

Impuesto sobre el Valor Añadido

La Federación tiene sujetos y exentos la mayor parte de sus ingresos por lo que raramente se repercute IVA en las facturas de servicios emitidas. Es por ello que la Federación no utiliza habitualmente la regla de prorrata y considera todo el IVA soportado como mayor gasto de las facturas recibidas.



13. INGRESOS Y GASTOS

13.1 Importe neto de la cifra de negocios

EL detalle de prestación de servicios correspondientes al ejercicio 2017 y de 2016, es como sigue:

| | 2017 | 2016 |
|---|-------------------|-------------------|
| Ingresos por licencias federativas | 201.724,57 | 224.666,42 |
| Ingresos por cuotas clubes | 11.575,00 | 15.400,00 |
| Ingresos por actividades docentes | 3.723,00 | 5.379,00 |
| Ingresos por Publicidad | 7.228,13 | 0,00 |
| Ingresos por derechos inscripción | 7.045,00 | 6.319,50 |
| Otros ingresos | 65.764,53 | 25.452,55 |
| Total | 297.060,23 | 277.217,47 |

El ingreso por Publicidad de 2017 se corresponde con la ayuda recibida por la Liga Nacional de Fútbol Profesional, 14.456,26 euros, materializada en un contrato de patrocinio publicitario con vigencia desde el 1 de julio de 2017 al 30 de junio de 2018 y cuyas facturas cada una del 50% de la cantidad indicada se han emitido en con fecha 1 de julio de 2017 y 15 de octubre de 2017, estando esta última pendiente de cobro en el momento de redacción de estas Cuentas anuales. Al aplicar el criterio de devengo al contrato firmado la mitad del contrato corresponde a ingreso de 2017 y la otra mitad a ingreso de 2018, y es por lo que en la partida del pasivo del balance de periodificaciones a corto plazo se incluye el importe correspondiente a 2018 como un ingreso anticipado.

13.2 Otros ingresos de explotación

El detalle de otros ingresos de explotación correspondiente al ejercicio 2017 y de 2016, es el que sigue:

| | 2017 | 2016 |
|--|-------------------|-------------------|
| Ingresos por servicios diversos | 3.749,80 | 6.000,00 |
| Subvenciones, donaciones y legados (C.S.D) | 240.205,26 | 235.891,74 |
| Otras subvenciones, donaciones y legados (C.O.E) | 0,00 | 2.400,00 |
| Total Otros ingresos de explotación | 243.955,06 | 244.291,74 |

La Federación ha cumplido con las condiciones asociadas a la obtención y correspondiente aplicación de las subvenciones recibidas. No obstante en 2017 ha debido realizar un reintegro de subvención por importe de 1.600 euros debido a que las actividades de Mujer y Deporte de la especialidad de Vuelo a Vela no fueron realizadas.

El desglose de las subvenciones concedidas por el Consejo Superior de Deportes a 31 de diciembre de 2017 y a 31 de diciembre de 2016 es el siguiente:

| Programa | Subvención 2017 | Subvención 2016 |
|---------------------------------|-------------------|-------------------|
| 336A 483 01 - Ordinaria | 207.670,26 | 205.806,74 |
| 336A 483 04 – Ayudas Resultados | 26.700,00 | 23.250,00 |
| 336A 486 5 – Mujer y Deporte | 5.835,00 | 6.835,00 |
| Total | 240.205,74 | 235.891,74 |

13.3 Imputación de subvenciones de inmovilizado no financiero

El detalle de subvenciones de capital transferido al resultado es el siguiente:

| | <u>Importe</u> |
|---------------------------------|----------------|
| Saldo a 1 de enero de 2016 | 3.375,00 |
| Concesión en 2016 | 0,00 |
| Aplicación a resultados en 2016 | -1.125,00 |
| Saldo a 31 de diciembre de 2016 | 2.250,00 |
| Concesión en 2017 | 0,00 |
| Aplicación a resultados en 2017 | -1.125,00 |
| Saldo a 31 de diciembre de 2017 | 1.125,00 |

13.4 Ingresos Financieros

El detalle de este epígrafe a 31 de diciembre a 2017 y de 2016 es el siguiente:

| | <u>2017</u> | <u>2016</u> |
|-----------------------------|-------------|--------------|
| Ingresos Financieros | 6,83 | 68,09 |
| Otros Ingresos Financieros | 6,83 | 68,09 |

13.5 Aprovisionamientos

El detalle de este epígrafe a 31 de diciembre a 2017 y de 2016 es el siguiente:

| | <u>2017</u> | <u>2016</u> |
|---|------------------|-----------------|
| Aprovisionamientos | 35.098,46 | 2.219,48 |
| Compras de material deportivo | 33.134,27 | 0,00 |
| Compras de bienes destinados a la venta | 1.964,19 | 1.287,78 |
| Trabajos realizados por otras empresa | 0,00 | 931,70 |

En 2017 y con financiación ordinaria del Consejo Superior de Deportes se ha realizado la compra de material deportivo para la uniformidad de las selecciones nacionales. Se solicitaron presupuestos a varias empresas del sector y la elegida fue "Rasán" que se convierte en proveedor oficial del material técnico de uniformidad en 2017 y 2018.

El 100% de las compras han sido realizados en territorio español.

13.6 Gastos de Personal y Cargas Sociales

El detalle de los gastos de personal a 31 de diciembre de 2017 y de 2016 es el siguiente:

| | <u>2017</u> | <u>2016</u> |
|---------------------------------------|-------------------------|-------------------------|
| Sueldos, salarios y asimilados | 43.986,71 | 72.154,39 |
| Sueldos y salarios | 43.986,71 | 72.154,39 |
| Cargas sociales | 17.761,35 | 24.900,93 |
| Seguridad Social | 17.761,35 | 24.900,93 |
| Total | <u>61.748,06</u> | <u>97.055,32</u> |

Los motivos de las diferencia de gasto en el capítulo de personal son:

- El 31 de diciembre de 2016 se produjo la jubilación de una de los 3 empleados de la federación.
- En 2017 una empleada ha estado en situación de baja maternal y posterior excedencia por cuidado de menores.
- Debido al proceso electoral que terminó el 19 de septiembre de 2017, una parte de la asignación destinada al presidente no se ha realizado.

13.7 Servicios exteriores y otros gastos de explotación

El detalle de otros gastos de explotación a 31 de diciembre de 2017 y de 2016 es el siguiente:

| | <u>2017</u> | <u>2016</u> |
|--|-------------------|-------------------|
| <u>Servicios exteriores</u> | 206.273,30 | 187.300,44 |
| Arrendamientos y cánones | 14.088,02 | 18.585,56 |
| Reparaciones y conservación | 2.799,46 | 4.992,68 |
| Servicios de profesionales independientes | 37.093,02 | 31.605,88 |
| Primas de seguros | 109.877,41 | 105.087,20 |
| Servicios bancarios y similares | 1.699,11 | 934,42 |
| Suministros | 794,97 | 745,85 |
| Publicidad | 211,75 | 725,20 |
| Otros servicios | 39.709,56 | 24.623,65 |
| <u>Tributos</u> | <u>160,57</u> | <u>160,57</u> |
| <u>Pérdidas, deterioro y variación provisiones</u> | <u>-6.602,27</u> | <u>-1.163,55</u> |
| <u>Otros gastos de explotación</u> | <u>205.569,68</u> | <u>155.755,33</u> |
| Cuotas a organismos deportivos | 73.578,84 | 67.406,62 |
| Ayudas a deportistas y otro personal | 40.742,88 | 23.250,00 |
| Desplazamientos deportistas y personal deportivo | 89.647,96 | 65.098,71 |
| Reintegro Subvenciones ejercicio corriente | 1.600,00 | 0,00 |
| TOTAL | 405.401,28 | 342.052,79 |

13.8 Gastos financieros

El detalle de los gastos financieros a 31 de diciembre de 2017 es el siguiente:

| | <u>Euros</u> |
|--------------------------|--------------|
| Gastos Financieros | 2.978,55 |
| Otros Gastos Financieros | 2.978,55 |

Corresponde a los intereses devengados durante 2017 por el préstamo recibido del Consejo Superior de Deportes en 2013 y cuyo vencimiento del pago de intereses es el 2 de enero de 2018 y por el préstamo recibido del Consejo Superior de Deportes en 2014 y cuyo vencimiento del pago de intereses fue el 1 de julio de 2017 y el 1 de julio de 2018



El detalle de los gastos financieros a 31 de diciembre de 2016 es el siguiente:

| | <u>Euros</u> |
|--------------------------|--------------|
| Gastos Financieros | 3.665,17 |
| Otros Gastos Financieros | 3.665,17 |

Corresponde a los intereses devengados durante 2016 por el préstamo recibido del Consejo Superior de Deportes en 2013 y cuyo vencimiento del pago de intereses es el 2 de enero de 2017 y por el préstamo recibido del Consejo Superior de Deportes en 2014 y cuyo vencimiento del pago de intereses fue el 1 de julio de 2016 y el 1 de julio de 2017



14. EXISTENCIAS

Al 31 de diciembre de 2017 y 2016, la composición de las existencias es la siguiente:

| Concepto | 31/12/2017 | 31/12/2016 |
|--------------------|---------------|-----------------|
| Material Deportivo | 393,00 | 1.509,12 |
| Total | 393,00 | 1.509,12 |

Se corresponde con los juegos de medallas de premiación adquiridos en 2014 y 2015 pendientes de entrega a 31 de diciembre de 2017 para ejercicios posteriores.



15. TRANSACCIONES CON PARTES VINCULADAS

La Federación no ha mantenido con Clubes y Federaciones Autonómicas operaciones distintas de las derivadas de ingresos por cuotas, licencias e ingresos de inscripción en campeonatos, según tarifas y cuantías aprobadas en la Asamblea General de cada año.

Ocasionalmente puede haber algún tipo de subvención a la Federación o al Club por la organización de determinados eventos, lo que no ha ocurrido durante 2017 y 2016.

Se informa a continuación del volumen de operaciones con Federaciones Autonómicas en 2017:

| FEDERACIONES AUTONÓMICAS | SALDO A 01/01/17 | INGRESOS LICENCIAS | OTROS INGRESOS | GASTOS | SALDO A 31/12/17 |
|---------------------------------------|------------------|--------------------|-----------------|-------------|------------------|
| FEDERACIÓN ANDALUZA | 7.641,00 | 4.070,00 | 0,00 | 0,00 | 7.641,00 |
| FEDERACIÓN ARAGONESA | 0,00 | 3.235,00 | 325,00 | 0,00 | 15,00 |
| FEDERACIÓN ASTURIANA | 0,00 | 9.806,85 | 0,00 | 0,00 | 0,00 |
| FEDERACIÓN BALEAR | 0,00 | 6.698,51 | 0,00 | 0,00 | 0,00 |
| FEDERACIÓN CANARIA | 0,00 | 49.438,56 | 220,00 | 0,00 | 0,00 |
| FEDERACIÓN CANTABRA | 0,00 | 1.150,00 | 215,00 | 0,00 | 0,00 |
| FEDERACIÓN CASTILLA LA MANCHA | 0,00 | 5.350,00 | 514,00 | 0,00 | 0,00 |
| FEDERACIÓN CATALANA | 0,00 | 15.750,00 | 0,00 | 0,00 | 0,00 |
| FEDERACIÓN EXTREMEÑA | 0,00 | 1.745,00 | 0,00 | 0,00 | 0,00 |
| FEDERACIÓN MURCIANA | 0,00 | 4.500,00 | 32,00 | 0,00 | 0,00 |
| FEDERACIÓN NAVARRA | 0,00 | 1.365,00 | 0,00 | 0,00 | 0,00 |
| FEDERACIÓN RIOJANA | 0,00 | 4.653,58 | 0,00 | 0,00 | 0,00 |
| FEDERACIÓN VALENCIANA | 20,00 | 15.555,00 | 45,00 | 0,00 | 0,00 |
| TOTAL FEDERACIONES AUTONÓMICAS | 7.661,00 | 123.317,50 | 1.351,00 | 0,00 | 7.656,00 |



Se informa a continuación del volumen de operaciones con Federaciones Autonómicas en 2016:

| FEDERACIONES AUTONÓMICAS | SALDO A 01/01/16 | INGRESOS LICENCIAS | OTROS INGRESOS | GASTOS | SALDO A 31/12/16 |
|---------------------------------------|------------------|--------------------|----------------|-------------|------------------|
| FEDERACIÓN ANDALUZA | 7.641,00 | 3.120,00 | 0,00 | 0,00 | 7.641,00 |
| FEDERACIÓN ARAGONESA | 0,00 | 3.550,00 | 0,00 | 0,00 | 0,00 |
| FEDERACIÓN ASTURIANA | 0,00 | 9.634,24 | 0,00 | 0,00 | 0,00 |
| FEDERACIÓN BALEAR | 0,00 | 7.268,13 | 0,00 | 0,00 | 0,00 |
| FEDERACIÓN CANARIA | 0,00 | 41.272,28 | 0,00 | 0,00 | 0,00 |
| FEDERACIÓN CANTABRA | 0,00 | 1.010,00 | 0,00 | 0,00 | 0,00 |
| FEDERACIÓN CASTILLA LA MANCHA | 0,00 | 6.166,00 | 0,00 | 0,00 | 0,00 |
| FEDERACIÓN CATALANA | 10.475,00 | 12.935,00 | 0,00 | 0,00 | 0,00 |
| FEDERACIÓN EXTREMEÑA | 0,00 | 1.785,00 | 0,00 | 0,00 | 0,00 |
| FEDERACIÓN MADRILEÑA | 0,00 | 255,33 | 0,00 | 0,00 | 0,00 |
| FEDERACIÓN MURCIANA | 0,00 | 35.617,13 | 95,00 | 0,00 | 0,00 |
| FEDERACIÓN NAVARRA | 0,00 | 11.867,77 | 0,00 | 0,00 | 0,00 |
| FEDERACIÓN RIOJANA | 0,00 | 3.912,62 | 0,00 | 0,00 | 0,00 |
| FEDERACIÓN VALENCIANA | 0,00 | 11.285,00 | 0,00 | 0,00 | 20,00 |
| TOTAL FEDERACIONES AUTONÓMICAS | 18.116,00 | 149.678,50 | 95,00 | 0,00 | 7.661,00 |



16. SUBVENCIONES, DONACIONES Y LEGADOS

El movimiento de este epígrafe para los ejercicios 2017 y 2016 es el siguiente:

| | Importe |
|---------------------------------|----------------|
| Saldo a 1 de enero de 2016 | 3.375,00 |
| Concesión en 2016 | 0,00 |
| Aplicación a resultados en 2016 | -1.125,00 |
| Saldo a 31 de diciembre de 2016 | 2.250,00 |
| Concesión en 2017 | 0,00 |
| Aplicación a resultados en 2017 | -1.125,00 |
| Saldo a 31 de diciembre de 2017 | 1.125,00 |

Las subvenciones fueron clasificadas por la Federación como no reintegrables y por tanto registradas dentro de patrimonio neto. Las subvenciones han sido utilizadas para la adquisición de inmovilizado material. La imputación de las subvenciones a la cuenta de pérdidas y ganancias se realiza de manera lineal y sistemática a lo largo de la vida útil del inmovilizado adquirido con dichas subvenciones.

Los bienes financiados con estas subvenciones en capital se han amortizado en el ejercicio 2017 y 2016 por importe de 1.125,00 y 1.125,00 euros respectivamente.

Estas subvenciones en capital son concedidas por el Consejo Superior de Deportes para la adquisición de activos fijos.

Además de las subvenciones de capital, la Federación a lo largo del 2017 ha recibido las siguientes subvenciones:

| | <u>Euros</u> |
|-------------------------------------|--------------------------|
| Subvenciones Trasladas al Resultado | 1.125,00 |
| Consejo Superior de Deportes | 240.205,26 |
| <u>Total</u> | <u>241.330,26</u> |



17. OTRA INFORMACION

17.1.- Información sobre el Personal

La distribución por sexos al término del ejercicio del personal de la Federación, desglosado en un número suficiente de categorías y niveles es el siguiente:

Ejercicio 2017

| Distribución del personal de la federación al término del ejercicio, por categorías y sexo | | | |
|---|----------|----------|----------|
| | Hombres | Mujeres | Total |
| Presidente | 1 | 0 | 1 |
| Empleados de tipo administrativo | 1 | 1 | 2 |
| Total personal al término del ejercicio | 2 | 1 | 3 |

Ejercicio 2016

| Distribución del personal de la federación al término del ejercicio, por categorías y sexo | | | |
|---|----------|----------|----------|
| | Hombres | Mujeres | Total |
| Presidente | 1 | 0 | 1 |
| Empleados de tipo administrativo | 1 | 2 | 3 |
| Total personal al término del ejercicio | 2 | 2 | 4 |

El número medio de empleados a 31 de diciembre de 2017 y 2016 es como sigue:

| Número medio de empleados en 2017 y 2016 | | |
|---|-------------|-------------|
| | 2017 | 2016 |
| Hombres | 1,78 | 2,00 |
| Mujeres | 0,25 | 1,80 |
| Total | 2,03 | 3,80 |

17.2.- Remuneraciones de los miembros de los órganos de gobierno

Los miembros de los órganos de gobierno de la RFAE perciben sólo la compensación de gastos por la asistencia a las reuniones a las que fueran convocados y asistieran. El cargo de Presidente es retribuido, pero no lo son ni el de Secretario General ni el de Tesorero.

Las remuneraciones de los órganos de gobierno en 2017 fueron:

| | PRESIDENTE | JUNTA DIRECTIVA Y ASAMBLEA | TOTAL |
|---------------------|-------------------|-----------------------------------|------------------|
| NÓMINA | 13.167,74 | 0,00 | 13.167,74 |
| GASTOS VIAJE | 4.245,73 | 24.200,63 | 28.446,36 |
| TOTAL | 17.413,47 | 24.200,63 | 41.614,10 |



Las remuneraciones de los órganos de gobierno en 2016 fueron:

| | PRESIDENTE | PRESIDENTE EN FUNCIONES | JUNTA DIRECTIVA Y ASAMBLEA | TOTAL |
|---------------------|-------------------|--------------------------------|-----------------------------------|------------------|
| NÓMINA | 15.195,40 | 0,00 | 0,00 | 15.195,40 |
| GASTOS VIAJE | 3.356,36 | 1.011,05 | 11.257,61 | 15.625,02 |
| TOTAL | 18.551,76 | 1.011,05 | 11.257,61 | 30.820,42 |

17.3.- Aspectos medioambientales

La Federación ha llevado a cabo las inversiones necesarias para dar cumplimiento a sus responsabilidades medioambientales.

La Federación no ha incorporado en el ejercicio sistemas, equipos o instalaciones por importes significativos en relación con la protección y mejora del medio ambiente.

Así mismo, la Federación no ha registrado en el ejercicio gastos por importe significativo en relación con la protección y mejora del medio ambiente.

El balance de situación adjunto no incluye provisión alguna en concepto de medio ambiente, dado que los Administradores de la Federación consideran que no existe al cierre del ejercicio obligaciones a liquidar en el futuro, surgidas por las actuaciones de la Federación para prevenir, reducir o reparar daños sobre el medio ambiente, o que en caso de existir, éstas no serían significativas.

No ha habido en 2017 ni en 2016 inversiones relacionadas con aspectos medioambientales.

17.4.- Plan de Viabilidad – Consejo Superior de Deportes

Con fecha 14 de septiembre de 2017 se recibió escrito del Consejo Superior de Deportes en el que se nos comunicaba que la Federación dejaba de estar obligada por los compromisos de la actualización del Plan de Viabilidad firmada el 18 de julio de 2016

No obstante, repetimos a continuación el texto relativo a la información sobre los motivos de la puesta en marcha en 2013 del Plan de Viabilidad que figuraban en las Cuentas anuales de 2016: *“Como consecuencia de las importantes reducciones de las subvenciones del Consejo Superior de Deportes ocurridas en los ejercicios de 2012 y 2013, y los previsibles problemas financieros que ocurrirían en las federaciones españolas, El Consejo Superior de Deportes mantuvo reuniones de contenido económico con todas las federaciones españolas. Como consecuencia de esas reuniones, y en función de los parámetros económicos ofrecidos por cada federación, el C.S.D. impuso a las federaciones cuyo patrimonio neto o fondo de maniobra fueran negativos la elaboración de un plan de viabilidad para el periodo 2013-2016, que reflejara al final del mismo una mejora de la situación de ambos parámetros, y con otros requisitos adicionales sobre el*



control de gastos en los ejercicios de 2013 a 2016. En lo que se refiere a la Real Federación Aeronáutica Española, el plan fue firmado con fecha 12 de Julio de 2013, y, posteriormente ratificado por la Junta Directiva, Comisión Delegada y, finalmente, por la Asamblea General de la RFAE que se celebró en Madrid el día 21 de diciembre de 2013. En 2014 se acordó con el CSD una revisión del Plan que incluía los datos definitivos de 2013 y los del presupuesto actualizado de 2014, manteniendo los datos de 2015 y 2016 conforme a lo firmado en 2013. Esta actualización fue firmada con fecha 26 de septiembre de 2014. En 2015 se acordó con el CSD una revisión del Plan que incluía los datos definitivos de 2014 y los del presupuesto actualizado de 2015, manteniendo los datos de 2016 conforme a lo firmado en 2013. Esta actualización fue firmada con fecha 24 de julio de 2015. En 2016 se acordó con el CSD una revisión del Plan que incluía los datos definitivos de 2015 y los del presupuesto actualizado de 2016. Esta actualización fue firmada con fecha 18 de julio de 2016. En los requisitos indicados en el Plan de Viabilidad se indica la estricta necesidad de cumplir con sus condiciones ya que el incumplimiento podría derivar en una penalización en las subvenciones otorgadas por el CSD para los años de vigencia del plan. La Federación ha observado este estricto cumplimiento y obtuvo en 2016 resultados positivos superiores a los acordados en el Plan”

17.5.- Código de Buen Gobierno

La Federación ha seguido todas las líneas de actuación establecidas en el Código del Buen Gobierno y no es conocedora del incumplimiento de ninguno de sus principios.

El Comité de Auditoría y Control de la R.F.E.A. se ha reunido conforme a lo dispuesto en las Normas de Actuación del Código del Buen Gobierno. Copia de las Actas elaboradas por el Comité se han entregado al resto de miembros de la Junta Directiva y, además, se ha remitido copia al Consejo Superior de Deportes para su conocimiento.

La Federación ha solicitado a sus directivos y altos cargos información relativa a la existencia de relaciones de índole contractual, comercial o familiar con proveedores o entidades que tengan vínculos comerciales o profesionales con ella. Asimismo, la Federación ha requerido, a miembros de la misma o terceros vinculados con ellos, información sobre el volumen de transacciones económicas que han mantenido con ella. Por último, la Federación ha requerido información a los responsables federativos sobre los cargos que desempeñan, en su actividad privada, en otras sociedades o empresas cuando participen en la toma de decisiones de las mismas. En el supuesto de que existiera información al respecto de cualquiera de los tres supuestos anteriores, la información se publicaría en esta Memoria.



18. BASES DE PRESENTACIÓN DE LA LIQUIDACIÓN DEL PRESUPUESTO

18.1. Cumplimiento de legalidad

El presupuesto se ha liquidado sobre la base de las normas legales establecidas por el Consejo Superior de Deportes, en cuyos impresos, y siguiendo sus instrucciones, ha sido realizado.

18.2. Criterios y métodos contables para el registro y presentación de la liquidación del presupuesto

Se han aplicado las disposiciones legales, actualmente en vigor, en materia contable de las Federaciones Deportivas, realizando el seguimiento mediante aplicación informática, tanto en gestión administrativa como en contabilidad, que supone no sólo el registro del presupuesto aprobado sino también el informe constante del seguimiento del mismo por programas y objetivos. Durante el ejercicio el Consejo Superior de Deportes puede solicitar en cualquier momento el seguimiento y control del presupuesto. Asimismo, el C.S.D. una vez se ha cerrado el ejercicio solicita la liquidación del presupuesto. Este informe será entregado en soporte informático en fecha de 31 de marzo de 2017, una vez finalice el 31 de marzo de 2017 el proceso de justificación de las subvenciones recibidas en 2017.

18.3. Criterios y reglas que se aplican en la conciliación y ajuste entre el resultado contable y presupuestario:

| CONCILIACIÓN DEL PRESUPUESTO CON LA CUENTA DE PÉRDIDAS Y GANANCIAS | IMPORTE |
|--|------------------|
| Resultado contable (beneficio) | 35.149,97 |
| Menos: | |
| Subvenciones en capital | 1.125,00 |
| Más: | |
| Amortizaciones | 1.770,80 |
| Provisiones | 0,00 |
| Liquidación del Presupuesto: | |
| Superávit | 35.795,77 |

18.4. Método seguido para la conciliación y justificación de las modificaciones que hay sobre el presupuesto inicial aprobado y el definitivo que se liquida

El presupuesto ha sido aprobado por la Asamblea General de la RFAE y posteriormente sometido a la aprobación del Consejo Superior de Deportes, que después de examinar sus contenidos validó el proyecto presentado y concedió las subvenciones que en él figuran. En el caso de que el C.S.D. altere alguno de los contenidos del proyecto aprobado por la Asamblea, el presupuesto modificado es sometido a la aprobación de la Comisión Delegada de la Asamblea General. Durante el ejercicio se van a solicitar diversas modificaciones presupuestarias para adecuar la realidad producida en la ejecución del presupuesto a la normativa presupuestaria. Todas las subvenciones se han utilizado para los fines para las que fueron concedidas y se han cumplido en todos los casos las condiciones de las mismas.




19.- LIQUIDACIÓN DEL PRESUPUESTO

EJERCICIO DE 2017

| | PRESUPUESTO | MODIFICACION | PTO.FINAL | % | REALIZADO | % | DESVIACION |
|--------------------|-------------------|------------------|-------------------|----------------|-------------------|----------------|------------------|
| RESULTADO | 19.370,01 | 0,00 | 19.370,01 | | 35.149,97 | | 15.779,96 |
| INGRESOS | 411.494,56 | 48.235,00 | 459.729,56 | 100,00% | 548.749,39 | 100,00% | 89.019,83 |
| C.S.D. | 191.970,26 | 48.235,00 | 240.205,26 | 52,25% | 240.205,26 | 43,77% | 0,00 |
| A.D.O. | 0,00 | 0,00 | 0,00 | 0,00% | 0,00 | 0,00% | 0,00 |
| Otras subvenciones | 0,00 | 0,00 | 0,00 | 0,00% | 0,00 | 0,00% | 0,00 |
| Propios | 219.524,30 | 0,00 | 219.524,30 | 47,75% | 308.544,13 | 56,23% | 89.019,83 |
| GASTOS | 392.124,55 | 48.235,00 | 440.359,55 | 100,00% | 513.599,42 | 100,00% | 73.239,87 |
| Programa I | 112.574,31 | 48.235,00 | 160.809,31 | 36,52% | 170.569,77 | 33,21% | 9.760,46 |
| Programa II | 0,00 | 0,00 | 0,00 | 0,00% | 1.308,69 | 0,25% | 1.308,69 |
| Programa III | 0,00 | 0,00 | 0,00 | 0,00% | 0,00 | 0,00% | 0,00 |
| Programa IV | 261.571,69 | 0,00 | 261.571,69 | 59,40% | 262.289,62 | 51,07% | 717,93 |
| Programa V | 15.000,00 | 0,00 | 15.000,00 | 3,41% | 76.452,79 | 14,89% | 61.452,79 |
| Programa VI | 0,00 | 0,00 | 0,00 | 0,00% | 0,00 | 0,00% | 0,00 |
| Programa VII | 2.978,55 | 0,00 | 2.978,55 | 0,68% | 2.978,55 | 0,58% | 0,00 |

| | | | | | | | |
|-----------------------------|------------------|-------------|------------------|--|------------------|--|------------------|
| OPERACIONES DE FONDO | 19.370,01 | 0,00 | 19.370,01 | | 35.149,97 | | 15.779,96 |
| RESULTADO DE BENEFICIO | 19.370,01 | 0,00 | 19.370,01 | | 35.149,97 | | 15.779,96 |
| DEVOLUCION PRESTAMOS | 19.370,01 | 0,00 | 19.370,01 | | 19.370,01 | | 0,00 |
| SUBVENCIONES CAPITAL | 1.125,00 | 0,00 | 1.125,00 | | 1.125,00 | | 0,00 |
| AMORTIZACIONES | -1.702,70 | 0,00 | -1.702,70 | | -1.770,80 | | -68,10 |
| OTRAS OPERACIONES DE FONDO | -18.792,31 | 0,00 | -18.792,31 | | -18.724,21 | | 68,10 |



EJERCICIO DE 2016

| | PRESUPUESTO | MODIFICACION | PTO.FINAL | % | REALIZADO | % | DESVIACION |
|--------------------|-------------------|-----------------|-------------------|----------------|-------------------|----------------|-------------------|
| RESULTADO | 33.165,30 | 0,00 | 33.165,30 | | 70.845,44 | | 37.680,14 |
| INGRESOS | 498.131,05 | 9.235,00 | 507.366,05 | 100,00% | 523.865,85 | 100,00% | 16.499,80 |
| C.S.D. | 229.056,74 | 6.835,00 | 235.891,74 | 46,49% | 235.891,74 | 45,03% | 0,00 |
| A.D.O. | 0,00 | 0,00 | 0,00 | 0,00% | 0,00 | 0,00% | 0,00 |
| Otras subvenciones | 0,00 | 2.400,00 | 2.400,00 | 0,47% | 2.400,00 | 0,46% | 0,00 |
| Propios | 269.074,31 | 0,00 | 269.074,31 | 53,03% | 285.574,11 | 54,51% | 16.499,80 |
| GASTOS | 464.965,75 | 9.235,00 | 474.200,75 | 100,00% | 453.020,41 | 100,00% | -21.180,34 |
| Programa I | 138.524,45 | 6.835,00 | 145.359,45 | 30,65% | 150.794,41 | 33,29% | 5.434,96 |
| Programa II | 1.289,04 | 0,00 | 1.289,04 | 0,27% | 1.224,78 | 0,27% | -64,26 |
| Programa III | 0,00 | 2.400,00 | 2.400,00 | 0,51% | 2.400,00 | 0,53% | 0,00 |
| Programa IV | 299.144,96 | 0,00 | 299.144,96 | 63,08% | 282.291,73 | 62,31% | -16.853,23 |
| Programa V | 22.000,00 | 0,00 | 22.000,00 | 4,64% | 12.644,32 | 2,79% | -9.355,68 |
| Programa VI | 0,00 | 0,00 | 0,00 | 0,00% | 0,00 | 0,00% | 0,00 |
| Programa VII | 4.007,30 | 0,00 | 4.007,30 | 0,85% | 3.665,17 | 0,81% | -342,13 |

| | | | | | | | |
|-----------------------------|------------------|-------------|------------------|--|------------------|--|------------------|
| OPERACIONES DE FONDO | 33.165,30 | 0,00 | 33.165,30 | | 70.845,44 | | 37.680,14 |
| PLAN DE VIABILIDAD | 33.165,30 | 0,00 | 33.165,30 | | 70.845,44 | | 37.680,14 |
| DEVOLUCION PRESTAMOS | 8.231,57 | 0,00 | 8.231,57 | | 13.238,75 | | 5.007,18 |
| SUBVENCIONES CAPITAL | 1.125,00 | 0,00 | 1.125,00 | | 1.125,00 | | 0,00 |
| AMORTIZACIONES | -1.182,71 | 0,00 | -1.182,71 | | -1.429,10 | | -246,39 |
| OTRAS OPERACIONES DE FONDO | -8.173,86 | 0,00 | -8.173,86 | | -12.934,65 | | -4.760,79 |



21. HECHOS POSTERIORES

No se han producido circunstancias ni hechos extraordinarios que afecten a los datos relacionados en los estados financieros.

En Madrid, a 10 de marzo de 2018

Manuel Roca Viaña
Presidente



Fernando Ruiz Lucientes
Tesorero

REAL FEDERACIÓN AERONÁUTICA ESPAÑOLA



12. abril 2018

Página 1

MVILLUENDAS
MANUEL

DISTRIBUCION POR PROGRAMAS DE LA LIQUIDACION DEL PRESUP. , EJERCICIO 2017

| ACTIVIDADES | GASTOS PRESUPUESTARIOS | | | | | | INGRESOS PRESUPUESTARIOS | | | | | |
|------------------------------|-------------------------------|-------------------|----------------------|-------------|------------------------------|-------------------|-------------------------------|-------------------|----------------------|-------------|--------------------------------|-------------------|
| | OPERACIONES DE FUNCIONAMIENTO | | OPERACIONES DE FONDO | | TOTAL GASTOS PRESUPUESTARIOS | | OPERACIONES DE FUNCIONAMIENTO | | OPERACIONES DE FONDO | | TOTAL INGRESOS PRESUPUESTARIOS | |
| | Presupuest | Realizado | Presupuest | Realizado | Presupuest | Realizado | Presupuest | Realizado | Presupuest | Realizado | Presupuest | Realizado |
| I Alta Competición | 158.468,81 | 170.569,77 | 0,00 | 0,00 | 158.468,81 | 170.569,77 | 158.468,81 | 170.569,77 | 0,00 | 0,00 | 158.468,81 | 170.569,77 |
| II Estatal | 0,00 | 1.308,69 | 0,00 | 0,00 | 0,00 | 1.308,69 | 0,00 | 1.308,69 | 0,00 | 0,00 | 0,00 | 1.308,69 |
| III Formación | 0,00 | 0,00 | 0,00 | 0,00 | 0,00 | 0,00 | 0,00 | 0,00 | 0,00 | 0,00 | 0,00 | 0,00 |
| IV Funcionamiento federativo | 279.604,84 | 262.289,62 | 0,00 | 0,00 | 279.604,84 | 262.289,62 | 279.604,84 | 262.289,62 | 0,00 | 0,00 | 279.604,84 | 262.289,62 |
| V Gastos fuera de programa | 15.000,00 | 76.452,79 | 0,00 | 0,00 | 15.000,00 | 76.452,79 | 15.000,00 | 76.452,79 | 0,00 | 0,00 | 15.000,00 | 76.452,79 |
| VI Actividades mercantiles | 0,00 | 0,00 | 0,00 | 0,00 | 0,00 | 0,00 | 0,00 | 0,00 | 0,00 | 0,00 | 0,00 | 0,00 |
| VII Operaciones financieras | 2.978,55 | 2.978,55 | 21.072,71 | 0,00 | 24.051,26 | 2.978,55 | 22.348,56 | 38.128,52 | 1.702,70 | 0,00 | 24.051,26 | 38.128,52 |
| TOTALES | 456.052,20 | 513.599,42 | 21.072,71 | 0,00 | 477.124,91 | 513.599,42 | 475.422,21 | 548.749,39 | 1.702,70 | 0,00 | 477.124,91 | 548.749,39 |

REAL FEDERACIÓN AERONÁUTICA ESPAÑOLA

Presupuesto de ingresos Ejercicio 2017

Importes en EUR

MVILLUENDAS(MANUEL

12. abril 2018
Página 1

| LIQUIDACION Y SEGUIMIENTO DE INGRESOS POR OPERACIONES DE FUNCIONAMIENTO | | | | | | | | | | |
|---|-----------|--------------------------------|-------------|------------|-------------------------|-------------|------------|-----------|------------|--|
| CUENTA | SUBCUENTA | DESCRIPCION | PRESUPUESTO | | MODIFICACION IMPORTE | PRESUPUESTO | | REALIZADO | DESVIACION | |
| | | | INICIAL | FINAL | | IMPORTE | % | | | |
| 7 | | VENTAS E INGRESOS | 427.187,21 | 475.422,21 | 48.235,00 | | 548.749,39 | 73.327,18 | 15,42 | |
| 70 | | INGRESOS FEDERATIVOS Y VENTAS | 232.741,95 | 232.741,95 | 0,00 | | 297.060,23 | 64.318,28 | 27,64 | |
| 701 | | Por licencias federativas | 200.567,41 | 200.567,41 | 0,00 | | 201.724,57 | 1.157,16 | 0,58 | |
| | 70100 | Por licencias federativas | 190.692,41 | 190.692,41 | 0,00 | | 191.294,57 | 602,16 | 0,32 | |
| | 70101 | Por licencias FAI Internacion | 9.875,00 | 9.875,00 | 0,00 | | 10.430,00 | 555,00 | 5,62 | |
| 702 | | Cuotas, clubes y asoc dptivas | 12.000,00 | 12.000,00 | 0,00 | | 11.575,00 | -425,00 | -3,54 | |
| | 70200 | Cuotas Clubes | 12.000,00 | 12.000,00 | 0,00 | | 11.575,00 | -425,00 | -3,54 | |
| 703 | | Por actividades docentes | 2.600,00 | 2.600,00 | 0,00 | | 3.723,00 | 1.123,00 | 43,19 | |
| | 70300 | Por actividades docentes | 2.600,00 | 2.600,00 | 0,00 | | 3.723,00 | 1.123,00 | 43,19 | |
| 704 | | Por publicidad e imagen | 13.574,54 | 13.574,54 | 0,00 | | 7.228,13 | -6.346,41 | -46,75 | |
| | 70400 | Por publicidad e imagen | 13.574,54 | 13.574,54 | 0,00 | | 7.228,13 | -6.346,41 | -46,75 | |
| 707 | | Ing de activ deportivas | 3.000,00 | 3.000,00 | 0,00 | | 7.045,00 | 4.045,00 | 134,83 | |
| | 70702 | Inscrip. organizac. Act. Depor | 3.000,00 | 3.000,00 | 0,00 | | 7.045,00 | 4.045,00 | 134,83 | |
| 709 | | Otros ingresos | 1.000,00 | 1.000,00 | 0,00 | | 65.764,53 | 64.764,53 | 6.476,45 | |
| | 70901 | Ingresos Comisiones Técnicas | 0,00 | 0,00 | 0,00 | | 64.574,50 | 64.574,50 | 0,00 | |
| | 70902 | Otros Ingresos Competiciones | 1.000,00 | 1.000,00 | 0,00 | | 1.190,00 | 190,00 | 19,00 | |
| | 70904 | Otros | 0,00 | 0,00 | 0,00 | | 0,03 | 0,03 | 0,00 | |
| 74 | | SUBV, DONAC Y LEGADOS | 193.095,26 | 241.330,26 | 48.235,00 | | 241.330,26 | 0,00 | 0,00 | |
| 740 | | Subvenciones, donac. y legados | 191.970,26 | 240.205,26 | 48.235,00 | | 240.205,26 | 0,00 | 0,00 | |
| | 74000 | Subvenciones CSD | 191.970,26 | 240.205,26 | 48.235,00 | | 240.205,26 | 0,00 | 0,00 | |
| | 7400000 | Subvenciones CSD 336A-483.01 | 165.270,26 | 207.670,26 | 42.400,00 | | 207.670,26 | 0,00 | 0,00 | |
| | 7400009 | Ayudas a Deport. por Result. D | 26.700,00 | 26.700,00 | 0,00 | | 26.700,00 | 0,00 | 0,00 | |
| | 7400010 | DEPORTE-MUJER CSD 336A-483.01 | 0,00 | 5.835,00 | 5.835,00 | | 5.835,00 | 0,00 | 0,00 | |
| 746 | | Subv. donac. y leg. rtdd. ej. | 1.125,00 | 1.125,00 | 0,00 | | 1.125,00 | 0,00 | 0,00 | |
| | 74600 | Subv. traspasadas al resultado | 1.125,00 | 1.125,00 | 0,00 | | 1.125,00 | 0,00 | 0,00 | |
| 75 | | OTROS INGRESOS DE GESTIÓN | 1.300,00 | 1.300,00 | 0,00 | | 3.749,80 | 2.449,80 | 188,45 | |
| | 75600 | Ing por conven de colab | 1.300,00 | 1.300,00 | 0,00 | | 3.749,80 | 2.449,80 | 188,45 | |
| 76 | | INGRESOS FINANCIEROS | 50,00 | 50,00 | 0,00 | | 6,83 | -43,17 | -86,34 | |
| 769 | | Otros ingresos financieros | 50,00 | 50,00 | 0,00 | | 6,83 | -43,17 | -86,34 | |

REAL FEDERACIÓN AERONÁUTICA ESPAÑOLA

Presupuesto de ingresos Ejercicio 2017

MVILLUENDAS\MANUEL

Importes en EUR

| LIQUIDACION Y SEGUIMIENTO DE INGRESOS POR OPERACIONES DE FUNCIONAMIENTO | | | | | | | | |
|---|-----------|--------------------------------|---------------------|----------------------|-------------------|------------|------------|--------|
| CUENTA | SUBCUENTA | DESCRIPCION | PRESUPUESTO INICIAL | MODIFICACION IMPORTE | PRESUPUESTO FINAL | REALIZADO | DESVIACION | |
| | | | | | | | IMPORTE | % |
| 79 | 76900 | Otros ingresos financieros | 50,00 | 0,00 | 50,00 | 6,83 | -43,17 | -86,34 |
| 795 | | EXCESOS Y APLIC PROV Y PDAS | 0,00 | 0,00 | 0,00 | 6.602,27 | 6.602,27 | 0,00 |
| | | Exceso de provisiones | 0,00 | 0,00 | 0,00 | 6.602,27 | 6.602,27 | 0,00 |
| | 79504 | Exceso de provisión operacione | 0,00 | 0,00 | 0,00 | 6.602,27 | 6.602,27 | 0,00 |
| TOTAL INGRESOS FUNCIONAMIENTO | | | 427.187,21 | 48.235,00 | 475.422,21 | 548.749,39 | 73.327,18 | 15,42 |





REAL FEDERACIÓN AERONÁUTICA ESPAÑOLA

Presupuesto de ingresos Ejercicio 2017

Importes en EUR

| CUENTA | SUBCUENTA | DESCRIPCIÓN | INGRESOS POR OPERACIONES DE FONDO | | | | REALIZADO | | DESVIACIÓN | |
|--------------------------------------|-----------|--------------------------------|-----------------------------------|----------------------|-------------------|------------|-----------|---------|------------|--|
| | | | PRESUPUESTO INICIAL | MODIFICACIÓN IMPORTE | PRESUPUESTO FINAL | IMPORTE | IMPORTE | % | | |
| 2 | | ACTIVO NO CORRIENTE | 1.702,70 | 0,00 | 1.702,70 | 0,00 | -1.702,70 | -100,00 | | |
| 28 | | AMORTIZACIÓN ACUMULADA INMOV | 1.702,70 | 0,00 | 1.702,70 | 0,00 | -1.702,70 | -100,00 | | |
| 280 | | Amortización inmov. intangible | 1.610,36 | 0,00 | 1.610,36 | 0,00 | -1.610,36 | -100,00 | | |
| 281 | 28006 | Amortiz.Acumul.Aplic.Inform | 1.610,36 | 0,00 | 1.610,36 | 0,00 | -1.610,36 | -100,00 | | |
| | | Amortización inmov. material | 92,34 | 0,00 | 92,34 | 0,00 | -92,34 | -100,00 | | |
| | 28106 | Amort. Acumulada de mobiliario | 68,59 | 0,00 | 68,59 | 0,00 | -68,59 | -100,00 | | |
| | 28107 | Amort. Ac. Equip. Proc.Inform. | 23,75 | 0,00 | 23,75 | 0,00 | -23,75 | -100,00 | | |
| TOTAL INGRESOS FONDO | | | 1.702,70 | 0,00 | 1.702,70 | 0,00 | -1.702,70 | -100,00 | | |
| TOTAL INGRESOS PRESUPUESTADOS | | | 428.889,91 | 48.235,00 | 477.124,91 | 548.749,39 | 71.624,48 | 15,01 | | |

REAL FEDERACIÓN AERONÁUTICA ESPAÑOLA

12. abril 2018
Página 1
MVILLUENDAS
\MANUEL

Informe mixto actuaciones / cuentas Ejercicio: 2017

Filtro Ejercicio: 2017, Filtro fecha: 01/01/17..31/12/17

| CUESTA | SUBCUESTA | DESCRIPCIÓN | PRESUPUESTO | | MODIFICACIÓN IMPORTE | PRESUPUESTO FINAL | | REALIZADO | | DESVIACIÓN | |
|-------------------------|-----------------------------|--|-------------|--|----------------------|-------------------|-----------|-----------|---------|------------|---|
| | | | INICIAL | | | IMPORTE | % | IMPORTE | % | IMPORTE | % |
| 6 | ACTIVIDAD I | Alta Competición | 26.700,00 | | 30.000,00 | 56.700,00 | 56.925,80 | 225,80 | 0,40 | | |
| 60 | | COMPRAS Y GASTOS | 0,00 | | 30.000,00 | 30.000,00 | 30.225,80 | 225,80 | 0,75 | | |
| 600 | | COMPRAS | 0,00 | | 30.000,00 | 30.000,00 | 30.225,80 | 225,80 | 0,75 | | |
| | | Compras de material deportivo | 0,00 | | 30.000,00 | 30.000,00 | 30.225,80 | 225,80 | 0,75 | | |
| | 60000 | Compras de Mat. Deportivo | 0,00 | | 30.000,00 | 30.000,00 | 30.225,80 | 225,80 | 0,75 | | |
| 65 | | OTROS GASTOS DE GESTIÓN | 26.700,00 | | 0,00 | 26.700,00 | 26.700,00 | 0,00 | 0,00 | | |
| 654 | | Ayudas a dipistas y otro pers | 26.700,00 | | 0,00 | 26.700,00 | 26.700,00 | 0,00 | 0,00 | | |
| | 65403 | Ayudas a Deportistas | 26.700,00 | | 0,00 | 26.700,00 | 26.700,00 | 0,00 | 0,00 | | |
| | 6540302 | Ayudas por Resultados C.S.D. | 26.700,00 | | 0,00 | 26.700,00 | 26.700,00 | 0,00 | 0,00 | | |
| TOTAL INDIRECTOS | | | 26.700,00 | | 30.000,00 | 56.700,00 | 56.925,80 | 225,80 | 0,40 | | |
| 17-002 | Competiciones Aeromodelismo | Reunión CIAM Aeromodelismo | 809,75 | | 0,00 | 809,75 | 809,75 | 0,00 | 0,00 | | |
| 17-003 | Competiciones Aeromodelismo | F3C/F3N Campeonato del Mundo | 5.226,77 | | 0,00 | 5.226,77 | 1.134,22 | -4.092,55 | -78,30 | | |
| 17-006 | Competiciones Aeromodelismo | F2 Campeonato de Europa | 5.226,77 | | 0,00 | 5.226,77 | 17.256,87 | 12.030,10 | 230,16 | | |
| 17-007 | Competiciones Aeromodelismo | F1 Cto. Mundo Vuelo Libre | 5.226,77 | | 0,00 | 5.226,77 | 1.131,33 | -4.095,44 | -78,36 | | |
| 17-009 | Competiciones Aeromodelismo | Modelismo Espacial Campeonato de Europa | 5.226,77 | | 0,00 | 5.226,77 | 0,00 | -5.226,77 | -100,00 | | |
| 17-011 | Competiciones Aeromodelismo | Copas Mundo Aeromodelismo | 0,00 | | 0,00 | 0,00 | 6.608,40 | 6.608,40 | 0,00 | | |
| 17-014 | Competiciones Aerostación | Reunión CIA Aerostación | 1.200,00 | | 0,00 | 1.200,00 | 1.151,91 | -48,09 | -4,01 | | |
| 17-015 | Competiciones Aerostación | IV Cto. de Europa Femenino Aerostación | 1.695,06 | | 0,00 | 1.695,06 | 1.022,40 | -672,66 | -39,68 | | |
| 17-016 | Competiciones Aerostación | Campeonato de Europa de Aerostación | 1.695,06 | | 0,00 | 1.695,06 | 4.089,53 | 2.394,47 | 141,26 | | |
| 17-017 | Competiciones Aerostación | Cto. Mundo Larga distancia Aerostación | 1.695,07 | | 0,00 | 1.695,07 | 1.022,40 | -672,67 | -39,68 | | |
| 17-021 | Competiciones Ala Delta | Campeonato del Mundo Clase 1 Ala Delta | 4.085,77 | | 0,00 | 4.085,77 | 3,51 | -4.082,26 | -99,91 | | |
| 17-031 | Competiciones Paracaidismo | Reunión IPC Paracaidismo | 790,43 | | 0,00 | 790,43 | 1.520,43 | 730,00 | 92,35 | | |
| 17-033 | Competiciones Paracaidismo | Cto. Europa y Copa dle Mundo VF4 | 5.950,00 | | 0,00 | 5.950,00 | 5.950,00 | 0,00 | 0,00 | | |
| 17-034 | Competiciones Paracaidismo | Campeonato del Mundo Indoor Paracaidismo | 596,89 | | 0,00 | 596,89 | 5.133,36 | 4.536,47 | 760,02 | | |
| 17-035 | Competiciones Paracaidismo | Copa del Mundo Pilotaje de Campana | 596,89 | | 0,00 | 596,89 | 2.762,35 | 2.165,46 | 362,79 | | |
| 17-041 | Competiciones Paramotor | Campeonato de Europa de Paramotor | 2.359,58 | | 0,00 | 2.359,58 | 2.508,44 | 148,86 | 6,31 | | |
| 17-042 | Competiciones Paramotor | Juegos Mundiales Paramotor | 2.359,57 | | 0,00 | 2.359,57 | 1.281,33 | -1.078,24 | -45,76 | | |
| 17-043 | Competiciones Paramotor | Reunión CIMA Paramotor | 1.000,00 | | 0,00 | 1.000,00 | 0,00 | -1.000,00 | -100,00 | | |
| 17-044 | Competiciones Paramotor | Copa Mundo Paramotor Sialom | 0,00 | | 0,00 | 0,00 | 3.026,89 | 3.026,89 | 0,00 | | |
| 17-050 | Competiciones Parapente | Copa del Mundo Superfinal Brasil | 0,00 | | 1.664,78 | 1.664,78 | 3.011,20 | 1.346,42 | 80,88 | | |
| 17-051 | Competiciones Parapente | Copa del Mundo de Parapente | 3.000,00 | | 0,00 | 3.000,00 | 1.806,72 | -1.193,28 | -39,78 | | |
| 17-052 | Competiciones Parapente | Copa del Mundo de Parapente | 3.000,00 | | 0,00 | 3.000,00 | 1.806,72 | -1.193,28 | -39,78 | | |
| 17-053 | Competiciones Parapente | Cto. del Mundo de Parapente | 8.332,85 | | 0,00 | 8.332,85 | 11.960,07 | 3.627,22 | 43,53 | | |
| 17-054 | Competiciones Parapente | Copa del Mundo de Parapente | 3.000,00 | | 0,00 | 3.000,00 | 1.806,72 | -1.193,28 | -39,78 | | |
| 17-061 | Competiciones Ultraligeros | Entrenamiento Selección Nacional | 1.260,00 | | 0,00 | 1.260,00 | 0,00 | -1.260,00 | -100,00 | | |
| 17-062 | Competiciones Ultraligeros | Campeonato de Europa de ULM | 3.259,57 | | 0,00 | 3.259,57 | 0,00 | -3.259,57 | -100,00 | | |



REAL FEDERACIÓN AERONÁUTICA ESPAÑOLA

12. abril 2018
Página 2
MVILLUENDAS
MANUEL

Informe mixto actuaciones / cuentas Ejercicio: 2017

Filtro Ejercicio: 2017, Filtro fecha: 01/01/17..31/12/17

| CUENTA | SUBCUENTA | DESCRIPCIÓN | PRESUPUESTO INICIAL | MODIFICACIÓN IMPORTE | PRESUPUESTO FINAL | REALIZADO | DESVIACIÓN | | |
|--------------------------|-----------------------------|---|---------------------|----------------------|-------------------|------------|------------|---------|--|
| | | | | | | | IMPORTE | % | |
| ACTIVIDAD I | | Alta Competición | | | | | | | |
| 17-071 | Competiciones V. Acrobático | Cto. del Mundo de Vuelo Acrobático | 2.658,21 | 0,00 | 2.658,21 | 4.930,00 | 2.271,79 | 85,46 | |
| 17-072 | Competiciones V. Acrobático | Reunión CIVA Vuelo Acrobático | 1.000,00 | 0,00 | 1.000,00 | 0,00 | -1.000,00 | -100,00 | |
| 17-073 | Competiciones V. Acrobático | Cto. Mundo Yak 52 Acrobático | 1.000,00 | 0,00 | 1.000,00 | 3.000,00 | 2.000,00 | 200,00 | |
| 17-081 | Competiciones V. C/M | I Campeonato del Mundo de ANR | 4.091,09 | 10.735,22 | 14.826,31 | 13.658,00 | -1.168,31 | -7,88 | |
| 17-082 | Competiciones V. C/M | Reunión GAC Vuelo con Motor | 1.200,00 | 0,00 | 1.200,00 | 2.368,31 | 1.168,31 | 97,36 | |
| 17-091 | Competiciones Vuelo a Vela | Reunión IGC Vuelo Vela | 1.200,00 | 0,00 | 1.200,00 | 652,84 | -547,16 | -45,60 | |
| 17-094 | Competiciones Vuelo a Vela | Cto. Europa Clase 15m Vuelo Vela | 3.790,94 | 0,00 | 3.790,94 | 3.641,47 | -149,47 | -3,94 | |
| 17-095 | Competiciones Vuelo a Vela | Copa Citta de Rieti Vuelo Vela | 1.000,00 | 0,00 | 1.000,00 | 2.753,80 | 1.753,80 | 175,38 | |
| 17-100 | MUJER-DEPORTE | Curso de Piloto de Aerostato | 0,00 | 4.235,00 | 4.235,00 | 0,00 | 0,00 | 0,00 | |
| 17-101 | MUJER-DEPORTE | Vuelo a Vela Visualización y Publicidad | 0,00 | 600,00 | 600,00 | 600,00 | 0,00 | 0,00 | |
| 17-102 | MUJER-DEPORTE | Investigación la mujer en deporte aéreo | 0,00 | 1.000,00 | 1.000,00 | 1.000,00 | 0,00 | 0,00 | |
| TOTAL ACTUACIONES | | | 83.533,81 | 18.235,00 | 101.768,81 | 113.643,97 | 11.875,16 | 11,67 | |
| 6 | | COMPRAS Y GASTOS | 83.533,81 | 18.235,00 | 101.768,81 | 113.643,97 | 11.875,16 | 11,67 | |
| 60 | | COMPRAS | 0,00 | 0,00 | 0,00 | 2.277,20 | 2.277,20 | 0,00 | |
| 600 | | Compras de material deportivo | 0,00 | 0,00 | 0,00 | 2.277,20 | 2.277,20 | 0,00 | |
| 62 | 60000 | Compras de Mat. Deportivo | 0,00 | 0,00 | 0,00 | 2.277,20 | 2.277,20 | 0,00 | |
| 621 | | SERVICIOS EXTERIORES | 0,00 | 5.035,00 | 5.035,00 | 5.930,26 | 895,26 | 17,78 | |
| 62101 | | Arrendamientos y cánones | 0,00 | 0,00 | 0,00 | 480,00 | 480,00 | 0,00 | |
| 623 | | Arrend. inst. y equipos deport | 0,00 | 0,00 | 0,00 | 480,00 | 480,00 | 0,00 | |
| 62309 | | Servicios de prof. Indep. | 0,00 | 5.035,00 | 5.035,00 | 4.235,00 | -800,00 | -15,89 | |
| 625 | | Otros profesionales | 0,00 | 0,00 | 0,00 | 4.235,00 | 4.235,00 | 0,00 | |
| 62501 | | Primas de seguros | 0,00 | 0,00 | 0,00 | 1.215,26 | 1.215,26 | 0,00 | |
| 65 | | Seguros activ. deportivas | 0,00 | 0,00 | 0,00 | 1.215,26 | 1.215,26 | 0,00 | |
| 653 | | OTROS GASTOS DE GESTIÓN | 83.533,81 | 13.200,00 | 96.733,81 | 105.436,51 | 8.702,70 | 9,00 | |
| 654 | | Cuotas a organismos deportivos | 37.263,24 | 6.385,22 | 43.648,46 | 45.841,85 | 2.193,39 | 5,03 | |
| 65403 | | Inscripciones a Ctosy cursos | 37.263,24 | 6.385,22 | 43.648,46 | 45.841,85 | 2.193,39 | 5,03 | |
| 65403000 | | Ayudas a dptistas y otro pers | 0,00 | 0,00 | 0,00 | 14.042,88 | 14.042,88 | 0,00 | |
| 655 | | Ayudas a Deportistas | 0,00 | 0,00 | 0,00 | 14.042,88 | 14.042,88 | 0,00 | |
| 65500 | | Ayudas a Deportistas | 0,00 | 0,00 | 0,00 | 14.042,88 | 14.042,88 | 0,00 | |
| 65501 | | Desplaz dptistas y pers dptivo | 46.270,57 | 6.814,78 | 53.085,35 | 43.951,78 | -9.133,57 | -17,21 | |
| 657 | | Gastos de desplazamiento equ. | 29.947,39 | 400,00 | 30.347,39 | 19.394,13 | -10.953,26 | -36,09 | |
| | | Alojamiento y alimentacion | 16.323,18 | 6.414,78 | 22.737,96 | 24.557,65 | 1.819,69 | 8,00 | |
| | | Reintegro subv ej corriente | 0,00 | 0,00 | 0,00 | 1.600,00 | 1.600,00 | 0,00 | |
| | | Reintegro Subv. eje.corriente | 0,00 | 0,00 | 0,00 | 1.600,00 | 1.600,00 | 0,00 | |
| TOTAL DIRECTOS | | | 83.533,81 | 18.235,00 | 101.768,81 | 113.643,97 | 11.875,16 | 11,67 | |

REAL FEDERACIÓN AERONÁUTICA ESPAÑOLA

Informe mixto actuaciones / cuentas Ejercicio: 2017

12. abril 2018
Página 3
MVILLUENDAS
\\MANUEL

Filtro Ejercicio: 2017, Filtro fecha: 01/01/17..31/12/17

| CUENTA | SUBCUENTA | DESCRIPCIÓN | PRESUPUESTO INICIAL | MODIFICACIÓN IMPORTE | PRESUPUESTO FINAL | REALIZADO | DESVIACIÓN | | |
|--------------|-----------|------------------|---------------------|----------------------|-------------------|------------|------------|------|--|
| | | | | | | | IMPORTE | % | |
| ACTIVIDAD | I | Alta Competición | 110.233,81 | 48.235,00 | 158.468,81 | 170.569,77 | 12.100,96 | 7,64 | |
| TOTAL | | | | | | | | | |



REAL FEDERACIÓN AERONÁUTICA ESPAÑOLA

12. abril 2018
 Página 4
 MVILLUENDAS
 \MANUEL

Informe mixto actuaciones / cuentas Ejercicio: 2017

Filtro Ejercicio: 2017, Filtro fecha: 01/01/17..31/12/17

| CUENTA | SUBCUENTA | DESCRIPCIÓN | PRESUPUESTO INICIAL | MODIFICACIÓN IMPORTE | PRESUPUESTO FINAL | REALIZADO | DESVIACIÓN | |
|-------------------------|--------------|-----------------------------|---------------------|----------------------|-------------------|-----------|------------|------|
| | | | | | | | IMPORTE | % |
| 6 | ACTIVIDAD II | Estatal | | | | | | |
| 60 | | COMPRAS Y GASTOS | 0,00 | 0,00 | 0,00 | 1.308,69 | 1.308,69 | 0,00 |
| 602 | | COMPRAS | 0,00 | 0,00 | 0,00 | 1.308,69 | 1.308,69 | 0,00 |
| | | Compras otros aprovisionam. | 0,00 | 0,00 | 0,00 | 1.308,69 | 1.308,69 | 0,00 |
| | 60200 | Otros aprovisionamientos | 0,00 | 0,00 | 0,00 | 1.308,69 | 1.308,69 | 0,00 |
| TOTAL INDIRECTOS | | | | | | | | |
| TOTAL | | | 0,00 | 0,00 | 0,00 | 1.308,69 | 1.308,69 | 0,00 |




REAL FEDERACIÓN AERONÁUTICA ESPAÑOLA

12. abril 2018
Página 5
MVILLUENDAS
MANUEL

Informe mixto actuaciones / cuentas Ejercicio: 2017

Filtro Ejercicio: 2017, Filtro fecha: 01/01/17..31/12/17

| Cuenta | Subcuenta | Descripción | Presupuesto | | Modificación Importe | Realizado | | Desviación | |
|--------|-----------|---------------------------------|-------------|-----------|-------------------------|------------|------------|------------|---------|
| | | | Inicial | Final | | Importe | % | | |
| 6 | | Funcionamiento federativo | 258.628,59 | 0,00 | 0,00 | 258.628,59 | 248.988,84 | -9.639,75 | -3,73 |
| 60 | | COMPRAS Y GASTOS | 1.000,00 | 0,00 | 0,00 | 1.000,00 | 655,50 | -344,50 | -34,45 |
| 602 | | COMPRAS | 0,00 | 0,00 | 0,00 | 0,00 | 655,50 | 655,50 | 0,00 |
| 602 | 60200 | Compras otros aprovisionam. | 0,00 | 0,00 | 0,00 | 0,00 | 655,50 | 655,50 | 0,00 |
| 607 | | Otros aprovisionamientos | 1.000,00 | 0,00 | 0,00 | 1.000,00 | 0,00 | -1.000,00 | -100,00 |
| 607 | 60700 | Trabajos real. por otras emp. | 1.000,00 | 0,00 | 0,00 | 1.000,00 | 0,00 | -1.000,00 | -100,00 |
| 62 | | Trabajos realizados por otras | 1.000,00 | 0,00 | 0,00 | 1.000,00 | 0,00 | -1.000,00 | -100,00 |
| 62 | | SERVICIOS EXTERIORES | 151.638,24 | 19.325,00 | 19.325,00 | 170.963,24 | 166.346,54 | -4.616,70 | -2,70 |
| 621 | | Arrendamientos y cánones | 12.191,88 | 0,00 | 0,00 | 12.191,88 | 12.285,52 | 93,64 | 0,77 |
| 621 | 62100 | Inmuebles, otros bienes adm. | 11.616,00 | 0,00 | 0,00 | 11.631,49 | 15,49 | 15,49 | 0,13 |
| 621 | 62101 | Arrend. inst. y equipos deport. | 575,88 | 0,00 | 0,00 | 575,88 | 654,03 | 78,15 | 13,57 |
| 622 | | Reparación y conservación | 11.144,12 | 0,00 | 0,00 | 11.144,12 | 2.799,46 | -8.344,66 | -74,88 |
| 622 | 62200 | Reparaciones y Conser. Inmuebl | 720,00 | 0,00 | 0,00 | 720,00 | 720,00 | 0,00 | 0,00 |
| 622 | 62207 | Reparac. y Conserv. Eq.Inform | 10.424,12 | 0,00 | 0,00 | 10.424,12 | 2.079,46 | -8.344,66 | -80,05 |
| 622 | 6220700 | Reparac. y Conserv. Eq. Inform | 2.424,12 | 0,00 | 0,00 | 2.424,12 | 679,17 | -1.744,95 | -71,98 |
| 622 | 6220701 | Reparac. y Conserv.Aplicacione | 8.000,00 | 0,00 | 0,00 | 8.000,00 | 1.400,29 | -6.599,71 | -82,50 |
| 623 | | Servicios de prof. Indep. | 26.124,00 | 0,00 | 0,00 | 26.124,00 | 26.054,52 | -69,48 | -0,27 |
| 623 | 62309 | Otros profesionales | 26.124,00 | 0,00 | 0,00 | 26.124,00 | 26.054,52 | -69,48 | -0,27 |
| 625 | | Primas de seguros | 86.217,28 | 19.325,00 | 19.325,00 | 105.542,28 | 108.662,15 | 3.119,87 | 2,96 |
| 625 | 62500 | Seguros Inmovilizado | 315,00 | 0,00 | 0,00 | 315,00 | 342,30 | 27,30 | 8,67 |
| 625 | 62509 | Otras primas de seguros | 85.902,28 | 19.325,00 | 19.325,00 | 105.227,28 | 108.319,85 | 3.092,57 | 2,94 |
| 625 | 6250900 | Otras primas de seguros | 902,28 | 0,00 | 0,00 | 902,28 | 0,00 | -902,28 | -100,00 |
| 625 | 6250901 | Seguros Licencias | 85.000,00 | 19.325,00 | 19.325,00 | 104.325,00 | 108.319,85 | 3.994,85 | 3,88 |
| 626 | | Servicios bancarios y simil. | 750,00 | 0,00 | 0,00 | 750,00 | 1.513,58 | 763,58 | 101,81 |
| 626 | 62600 | Servicios bancarios y simil. | 750,00 | 0,00 | 0,00 | 750,00 | 1.513,58 | 763,58 | 101,81 |
| 628 | | Suministros | 750,00 | 0,00 | 0,00 | 750,00 | 794,97 | 44,97 | 6,00 |
| 628 | 62802 | Electricidad 2012 | 750,00 | 0,00 | 0,00 | 750,00 | 794,97 | 44,97 | 6,00 |
| 628 | 6280200 | Electricidad 2012 | 750,00 | 0,00 | 0,00 | 750,00 | 794,97 | 44,97 | 6,00 |
| 629 | | Otros servicios | 14.460,96 | 0,00 | 0,00 | 14.460,96 | 14.236,34 | -224,62 | -1,55 |
| 629 | 62900 | Gastos de viaje | 100,00 | 0,00 | 0,00 | 100,00 | 0,00 | -100,00 | -100,00 |
| 629 | 62901 | Material de oficina | 1.700,00 | 0,00 | 0,00 | 1.700,00 | 1.489,50 | -210,50 | -12,38 |
| 629 | 62903 | Comunicaciones | 6.850,00 | 0,00 | 0,00 | 6.850,00 | 6.146,47 | -703,53 | -10,27 |
| 629 | 6290300 | Correos | 1.500,00 | 0,00 | 0,00 | 1.500,00 | 206,65 | -1.293,35 | -86,22 |
| 629 | 6290302 | Teléfonos | 5.000,00 | 0,00 | 0,00 | 5.000,00 | 5.406,95 | 406,95 | 8,14 |
| 629 | 6290303 | Mensajería | 350,00 | 0,00 | 0,00 | 350,00 | 532,87 | 182,87 | 52,25 |
| 629 | 62907 | Otros gastos | 310,96 | 0,00 | 0,00 | 310,96 | 1.591,60 | 1.280,64 | 411,83 |
| 629 | 6290700 | Otros gastos | 310,96 | 0,00 | 0,00 | 310,96 | 1.591,60 | 1.280,64 | 411,83 |

REAL FEDERACIÓN AERONÁUTICA ESPAÑOLA

12. abril 2018
Página 6
MVILLUENDAS
MANUEL

Informe mixto actuaciones / cuentas Ejercicio: 2017

Filtro Ejercicio: 2017, Filtro fecha: 01/01/17..31/12/17

| Cuenta | Subcuenta | Descripción | Presupuesto | | Modificación | Realizado | | Desviación | |
|--------------------------|-----------|---|-------------|------------|--------------|------------|------------|------------|---------|
| | | | Inicial | Final | | Importe | % | Importe | % |
| ACTIVIDAD IV | | | | | | | | | |
| 63 | 62909 | Funcionamiento federativo | 5.500,00 | 5.500,00 | 0,00 | 5.500,00 | 5.008,77 | -491,23 | -8,93 |
| | 6290900 | Gastos de viaje Órganos de Gob | 5.500,00 | 5.500,00 | 0,00 | 5.500,00 | 5.008,77 | -491,23 | -8,93 |
| 631 | | TRIBUTOS | 165,00 | 165,00 | 0,00 | 165,00 | 160,57 | -4,43 | -2,68 |
| | 63100 | Otros tributos | 165,00 | 165,00 | 0,00 | 165,00 | 160,57 | -4,43 | -2,68 |
| | | Otros Tributos | 165,00 | 165,00 | 0,00 | 165,00 | 160,57 | -4,43 | -2,68 |
| 64 | | GASTOS DE PERSONAL | 85.791,53 | 66.466,53 | -19.325,00 | 66.466,53 | 61.748,06 | -4.718,47 | -7,10 |
| 640 | | Sueldos y Salarios | 64.671,53 | 48.863,04 | -15.808,49 | 48.863,04 | 43.986,71 | -4.876,33 | -9,98 |
| | 64000 | Sueld. Sal. peis. admon. | 64.671,53 | 48.863,04 | -15.808,49 | 48.863,04 | 43.986,71 | -4.876,33 | -9,98 |
| | | S.S. cargo empresa | 21.120,00 | 17.603,49 | -3.516,51 | 17.603,49 | 17.761,35 | 157,86 | 0,90 |
| 642 | | Seg.social cargo de la empresa | 21.120,00 | 17.603,49 | -3.516,51 | 17.603,49 | 17.761,35 | 157,86 | 0,90 |
| 65 | | OTROS GASTOS DE GESTIÓN | 18.307,37 | 18.307,37 | 0,00 | 18.307,37 | 18.307,37 | 0,00 | 0,00 |
| 653 | | Cuotas a organismos deportivos | 18.307,37 | 18.307,37 | 0,00 | 18.307,37 | 18.307,37 | 0,00 | 0,00 |
| | 65300 | Cuota afiliación | 18.307,37 | 18.307,37 | 0,00 | 18.307,37 | 18.307,37 | 0,00 | 0,00 |
| 68 | | DOTACIONES PARA AMORTIZACIONES | 1.726,45 | 1.726,45 | 0,00 | 1.726,45 | 1.770,80 | 44,35 | 2,57 |
| 680 | | Amort. inmovilizado intangible | 1.610,36 | 1.610,36 | 0,00 | 1.610,36 | 1.610,36 | 0,00 | 0,00 |
| | 68006 | Amortización aplicaciones Inf. | 1.610,36 | 1.610,36 | 0,00 | 1.610,36 | 1.610,36 | 0,00 | 0,00 |
| 681 | | Amort. inmovilizado material | 116,09 | 116,09 | 0,00 | 116,09 | 160,44 | 44,35 | 38,20 |
| | 68105 | Amortización de otras Instal. | 0,00 | 0,00 | 0,00 | 0,00 | 68,10 | 68,10 | 0,00 |
| | 68106 | Amortización mobiliario | 68,59 | 68,59 | 0,00 | 68,59 | 68,59 | 0,00 | 0,00 |
| | 68107 | Amortización Eq. proceso Inf. | 47,50 | 47,50 | 0,00 | 47,50 | 23,75 | -23,75 | -50,00 |
| TOTAL INDIRECTOS | | | 258.628,59 | 258.628,59 | 0,00 | 258.628,59 | 248.988,84 | -9.639,75 | -3,73 |
| 17-800 | | Asamblea General 2017 | 7.000,00 | 7.000,00 | 0,00 | 7.000,00 | 7.982,02 | 982,02 | 14,03 |
| 17-801 | | Junta Directiva y Comisión Delegada I | 1.000,00 | 1.000,00 | 0,00 | 1.000,00 | 1.134,27 | 134,27 | 13,43 |
| 17-802 | | Junta Directiva y Comisión Delegada II | 1.000,00 | 1.000,00 | 0,00 | 1.000,00 | 0,00 | -1.000,00 | -100,00 |
| 17-803 | | Junta Directiva y Comisión Delegada III | 1.000,00 | 1.000,00 | 0,00 | 1.000,00 | 0,00 | -1.000,00 | -100,00 |
| 17-804 | | Conferencia FAI 2017 | 2.500,00 | 2.500,00 | 0,00 | 2.500,00 | 4.184,49 | 1.684,49 | 67,38 |
| 17-805 | | Reunión Presidentes FAI Europa | 1.500,00 | 1.500,00 | 0,00 | 1.500,00 | 0,00 | -1.500,00 | -100,00 |
| 17-806 | | Asamblea General 2016 | 7.000,00 | 7.000,00 | 0,00 | 7.000,00 | 0,00 | -7.000,00 | -100,00 |
| TOTAL ACTUACIONES | | | 21.000,00 | 21.000,00 | 0,00 | 21.000,00 | 13.300,78 | -7.699,22 | -36,66 |
| 6 | | COMPRAS Y GASTOS | 21.000,00 | 21.000,00 | 0,00 | 21.000,00 | 13.300,78 | -7.699,22 | -36,66 |
| 62 | | SERVICIOS EXTERIORES | 20.000,00 | 20.000,00 | 0,00 | 20.000,00 | 11.998,15 | -8.001,85 | -40,01 |
| 629 | | Otros servicios | 20.000,00 | 20.000,00 | 0,00 | 20.000,00 | 11.998,15 | -8.001,85 | -40,01 |
| | 62907 | Otros gastos | 0,00 | 0,00 | 0,00 | 0,00 | 64,45 | 64,45 | 0,00 |
| | 6290700 | Otros gastos | 0,00 | 0,00 | 0,00 | 0,00 | 64,45 | 64,45 | 0,00 |
| | 62909 | Gastos de viaje Órganos de Gob | 20.000,00 | 20.000,00 | 0,00 | 20.000,00 | 11.933,70 | -8.066,30 | -40,33 |



REAL FEDERACIÓN AERONÁUTICA ESPAÑOLA

12. abril 2018
 Página 7
 MVILLUENDAS
 \MANUEL

Informe mixto actuaciones / cuentas Ejercicio: 2017

Filtro Ejercicio: 2017, Filtro fecha: 01/01/17..31/12/17

| CUENTA | SUBCUENTA | DESCRIPCIÓN | PRESUPUESTO INICIAL | MODIFICACIÓN IMPORTE | PRESUPUESTO FINAL | REALIZADO | DESVIACIÓN | |
|-----------------------|-----------|--------------------------------|---------------------|----------------------|-------------------|------------|------------|--------|
| | | | | | | | IMPORTE | % |
| ACTIVIDAD IV | | Funcionamiento federativo | | | | | | |
| 65 | 6290900 | Gastos de viaje Órganos de Gob | 20.000,00 | 0,00 | 20.000,00 | 11.933,70 | -8.066,30 | -40,33 |
| | | OTROS GASTOS DE GESTIÓN | 1.000,00 | 0,00 | 1.000,00 | 1.302,63 | 302,63 | 30,26 |
| 653 | | Cuotas a organismos deportivos | 1.000,00 | 0,00 | 1.000,00 | 1.076,97 | 76,97 | 7,70 |
| | 65301 | Inscripciones a Ctos y cursos | 1.000,00 | 0,00 | 1.000,00 | 1.076,97 | 76,97 | 7,70 |
| 655 | | Desplaz dptistas y pers dptivo | 0,00 | 0,00 | 0,00 | 225,66 | 225,66 | 0,00 |
| | 65500 | Gastos de desplazamiento equ. | 0,00 | 0,00 | 0,00 | 225,66 | 225,66 | 0,00 |
| TOTAL DIRECTOS | | | 21.000,00 | 0,00 | 21.000,00 | 13.300,78 | -7.699,22 | -36,66 |
| | | TOTAL | 279.628,59 | 0,00 | 279.628,59 | 262.289,62 | -17.338,97 | -6,20 |




REAL FEDERACIÓN AERONÁUTICA ESPAÑOLA

12. abril 2018
Página 8
MVILLUENDAS
MANUEL

Informe mixto actuaciones / cuentas Ejercicio: 2017

Filtro Ejercicio: 2017, Filtro fecha: 01/01/17..31/12/17

| Cuenta | Subcuenta | Descripción | Presupuesto Inicial | Modificación Importe | Presupuesto Final | Realizado | Desviación | |
|---------|-----------|--------------------------------|---------------------|----------------------|-------------------|-----------|------------|--------|
| | | | | | | | Importe | % |
| 6 | | Gastos fuera de programa | 0,00 | 0,00 | 0,00 | 3.662,61 | 3.662,61 | 0,00 |
| 62 | | COMPRAS Y GASTOS | 0,00 | 0,00 | 0,00 | 42,00 | 42,00 | 0,00 |
| 626 | | SERVICIOS EXTERIORES | 0,00 | 0,00 | 0,00 | 42,00 | 42,00 | 0,00 |
| | | Servicios bancarios y simil. | 0,00 | 0,00 | 0,00 | 42,00 | 42,00 | 0,00 |
| | 62600 | Servicios bancarios y simil. | 0,00 | 0,00 | 0,00 | 42,00 | 42,00 | 0,00 |
| 65 | | OTROS GASTOS DE GESTIÓN | 0,00 | 0,00 | 0,00 | 3.620,61 | 3.620,61 | 0,00 |
| 653 | | Cuotas a organismos deportivos | 0,00 | 0,00 | 0,00 | 3.537,21 | 3.537,21 | 0,00 |
| 653 | | Inscripciones a Ctos y cursos | 0,00 | 0,00 | 0,00 | 3.537,21 | 3.537,21 | 0,00 |
| 655 | | Desplaz dptistas y pers dptivo | 0,00 | 0,00 | 0,00 | 83,40 | 83,40 | 0,00 |
| 655 | | Gastos de desplazamiento equ. | 0,00 | 0,00 | 0,00 | 83,40 | 83,40 | 0,00 |
| | | TOTAL INDIRECTOS | 0,00 | 0,00 | 0,00 | 3.662,61 | 3.662,61 | 0,00 |
| 17-900 | | Asamblea elección Presidente | 15.000,00 | 0,00 | 15.000,00 | 13.873,48 | -1.126,52 | -7,51 |
| 17-901 | | Cto. Mundo ANR Vuelo con Motor | 0,00 | 0,00 | 0,00 | 56.060,30 | 56.060,30 | 0,00 |
| | | TOTAL ACTUACIONES | 15.000,00 | 0,00 | 15.000,00 | 69.933,78 | 54.933,78 | 366,23 |
| 6 | | COMPRAS Y GASTOS | 15.000,00 | 0,00 | 15.000,00 | 72.790,18 | 57.790,18 | 385,27 |
| 62 | | SERVICIOS EXTERIORES | 15.000,00 | 0,00 | 15.000,00 | 21.956,35 | 6.956,35 | 46,38 |
| 621 | | Arrendamientos y cánones | 0,00 | 0,00 | 0,00 | 1.322,50 | 1.322,50 | 0,00 |
| 621 | 62101 | Arrend. inst. y equipos deport | 0,00 | 0,00 | 0,00 | 1.322,50 | 1.322,50 | 0,00 |
| 623 | | Servicios de prof. Indep. | 0,00 | 0,00 | 0,00 | 6.803,50 | 6.803,50 | 0,00 |
| 623 | 62309 | Otros profesionales | 0,00 | 0,00 | 0,00 | 6.803,50 | 6.803,50 | 0,00 |
| 626 | | Servicios bancarios y simil. | 0,00 | 0,00 | 0,00 | 143,53 | 143,53 | 0,00 |
| 626 | 62600 | Servicios bancarios y simil. | 0,00 | 0,00 | 0,00 | 143,53 | 143,53 | 0,00 |
| 627 | | Publicidad/relaciones public. | 0,00 | 0,00 | 0,00 | 211,75 | 211,75 | 0,00 |
| 627 | 62700 | Publicidad | 0,00 | 0,00 | 0,00 | 211,75 | 211,75 | 0,00 |
| 629 | | Otros servicios | 15.000,00 | 0,00 | 15.000,00 | 13.475,07 | -1.524,93 | -10,17 |
| 62901 | | Material de oficina | 0,00 | 0,00 | 0,00 | 776,82 | 776,82 | 0,00 |
| 62903 | | Comunicaciones | 0,00 | 0,00 | 0,00 | 1.009,51 | 1.009,51 | 0,00 |
| 6290300 | | Correos | 0,00 | 0,00 | 0,00 | 801,25 | 801,25 | 0,00 |
| 6290303 | | Mensajería | 0,00 | 0,00 | 0,00 | 208,26 | 208,26 | 0,00 |
| 62907 | | Otros gastos | 0,00 | 0,00 | 0,00 | 184,85 | 184,85 | 0,00 |
| 6290700 | | Otros gastos | 0,00 | 0,00 | 0,00 | 184,85 | 184,85 | 0,00 |
| 62909 | | Gastos de viaje Órganos de Gob | 15.000,00 | 0,00 | 15.000,00 | 11.503,89 | -3.496,11 | -23,31 |
| 6290900 | | Gastos de viaje Órganos de Gob | 15.000,00 | 0,00 | 15.000,00 | 11.503,89 | -3.496,11 | -23,31 |
| 65 | | OTROS GASTOS DE GESTIÓN | 0,00 | 0,00 | 0,00 | 50.833,83 | 50.833,83 | 0,00 |
| 653 | | Cuotas a organismos deportivos | 0,00 | 0,00 | 0,00 | 4.815,44 | 4.815,44 | 0,00 |
| 653 | | Inscripciones a Ctos y cursos | 0,00 | 0,00 | 0,00 | 4.815,44 | 4.815,44 | 0,00 |



REAL FEDERACIÓN AERONÁUTICA ESPAÑOLA

12. abril 2018
 Página 9
 MVILLUENDAS
 \MANUEL

Informe mixto actuaciones / cuentas Ejercicio: 2017

Filtro Ejercicio: 2017, Filtro fecha: 01/01/17..31/12/17

| CUENTA | SUBCUENTA | DESCRIPCIÓN | PRESUPUESTO INICIAL | MODIFICACIÓN IMPORTE | PRESUPUESTO FINAL | REALIZADO | DESVIACIÓN | |
|-----------------------|-----------|--|---------------------|----------------------|-------------------|-----------|------------|--------|
| | | | | | | | IMPORTE | % |
| 655 | V | Gastos fuera de programa | 0,00 | 0,00 | 0,00 | 46.018,39 | 46.018,39 | 0,00 |
| | 65500 | Desplaz optistas y pers dptivo | 0,00 | 0,00 | 0,00 | 3.770,75 | 3.770,75 | 0,00 |
| | 65501 | Gastos de desplazamiento equ. Alojamiento y alimentación | 0,00 | 0,00 | 0,00 | 42.247,64 | 42.247,64 | 0,00 |
| TOTAL DIRECTOS | | | 15.000,00 | 0,00 | 15.000,00 | 72.790,18 | 57.790,18 | 385,27 |
| TOTAL | | | 15.000,00 | 0,00 | 15.000,00 | 73.596,39 | 58.596,39 | 390,64 |



REAL FEDERACIÓN AERONÁUTICA ESPAÑOLA

12. abril 2018
 Página 10
 MVILLUENDAS
 \MANUEL

Informe mixto actuaciones / cuentas Ejercicio: 2017

Filtro Ejercicio: 2017, Filtro fecha: 01/01/17..31/12/17

| CUENTA | SUBCUENTA | DESCRIPCIÓN | PRESUPUESTO INICIAL | MODIFICACIÓN IMPORTE | PRESUPUESTO FINAL | REALIZADO | DESVIACIÓN | |
|-------------------------|---------------|---------------------------|---------------------|----------------------|-------------------|-----------|------------|------|
| | | | | | | | IMPORTE | % |
| 6 | ACTIVIDAD VII | Operaciones financieras | | | | | | |
| 66 | | COMPRAS Y GASTOS | 2.978,55 | 0,00 | 2.978,55 | 2.978,55 | 0,00 | 0,00 |
| 662 | | GASTOS FINANCIEROS | 2.978,55 | 0,00 | 2.978,55 | 2.978,55 | 0,00 | 0,00 |
| | | Intereses de deudas | 2.978,55 | 0,00 | 2.978,55 | 2.978,55 | 0,00 | 0,00 |
| | 66203 | Int. deuda con otras emp. | 2.978,55 | 0,00 | 2.978,55 | 2.978,55 | 0,00 | 0,00 |
| TOTAL INDIRECTOS | | | | | | | | |
| TOTAL | | | 2.978,55 | 0,00 | 2.978,55 | 2.978,55 | 0,00 | 0,00 |




**EVOLUCION DE LAS MAGNITUDES CONTABLES MAS SIGNIFICATIVAS
(EUROS)**

| | 2017 | 2016 | TASA DE EVOLUCION |
|---|------------|------------|-------------------|
| RESULTADOS DEL EJERCICIO | 35.149,97 | 70.845,44 | -50,38% |
| FONDOS PROPIOS | 95.343,76 | 60.193,79 | -58,39% |
| SUBVENCIONES EN CAPITAL | 1.125,00 | 2.250,00 | -50,00% |
| PROVISIONES PARA LARGO Y CORTO PLAZO | 0,00 | 0,00 | |
| DEUDAS A LARGO PLAZO | 29.765,23 | 73.637,02 | -59,58% |
| DEUDAS CON PARTES VINCULADAS A LARGO PLAZO | 0,00 | 0,00 | |
| PERIODIFICACIONES A LARGO PLAZO | 0,00 | 0,00 | |
| DEUDAS A CORTO PLAZO | 669,65 | 782,80 | -14,45% |
| DEUDAS CON EMPRESAS DEL GRUPO Y ASOCIADAS A CORTO PLAZO | 0,00 | 0,00 | |
| ACREEDORES DE LA ACTIVIDAD | 31.308,67 | 38.929,54 | -19,58% |
| PERIODIFICACIONES A CORTO PLAZO PASIVO | 20.287,16 | 614,98 | 3198,83% |
| INMOVILIZADO MATERIAL | 36.546,73 | 36.026,16 | 1,44% |
| INMOVILIZADO INTANGIBLE | 2.372,77 | 3.983,13 | -40,43% |
| INVERSIONES FINANCIERAS A LARGO PLAZO | 0,00 | 0,00 | |
| CREDITOS A LARGO PLAZO | 0,00 | 0,00 | |
| INVERSIONES EN PARTES VINCULADAS A LARGO PLAZO | 0,00 | 0,00 | |
| EXISTENCIAS | 393,00 | 1.509,12 | -73,96% |
| DEUDORES DE LA ACTIVIDAD | 8.762,34 | 2.431,24 | 260,41% |
| INVERSIONES FINANCIERAS A CORTO PLAZO | 507,23 | 7.324,95 | -93,08% |
| INVERSIONES EN PARTES VINCULADAS A CORTO PLAZO | 0,00 | 0,00 | |
| PERIODIFICACIONES A CORTO PLAZO ACTIVO | 2.905,40 | 753,28 | 285,70% |
| TESORERIA | 127.012,00 | 124.380,25 | 2,12% |





PRESUPUESTO AÑO 2017
(EUROS)

| | PRESUPUESTO | MODIFICACION | PTO.FINAL | % | REALIZADO | % | DESVIACION |
|-----------------------------|-------------------|------------------|-------------------|----------------|-------------------|----------------|-------------------|
| RESULTADO | 19.370,01 | 0,00 | 19.370,01 | | 35.149,97 | | 15.779,96 |
| INGRESOS | 427.187,21 | 48.235,00 | 475.422,21 | 100,00% | 548.749,39 | 100,00% | 73.327,18 |
| C.S.D. | 191.970,26 | 48.235,00 | 240.205,26 | 50,52% | 240.205,26 | 43,77% | 0,00 |
| A.D.O. | 0,00 | 0,00 | 0,00 | 0,00% | 0,00 | 0,00% | 0,00 |
| Otras subvenciones | 0,00 | 0,00 | 0,00 | 0,00% | 0,00 | 0,00% | 0,00 |
| Propios | 235.216,95 | 0,00 | 235.216,95 | 49,48% | 308.544,13 | 56,23% | 73.327,18 |
| GASTOS | 407.817,20 | 48.235,00 | 456.052,20 | 100,00% | 513.599,42 | 100,00% | 57.547,22 |
| Programa I | 110.233,81 | 48.235,00 | 158.468,81 | 34,75% | 170.569,77 | 33,21% | 12.100,96 |
| Programa II | 0,00 | 0,00 | 0,00 | 0,00% | 1.308,69 | 0,25% | 1.308,69 |
| Programa III | 0,00 | 0,00 | 0,00 | 0,00% | 0,00 | 0,00% | 0,00 |
| Programa IV | 279.604,84 | 0,00 | 279.604,84 | 61,31% | 262.289,62 | 51,07% | -17.315,22 |
| Programa V | 15.000,00 | 0,00 | 15.000,00 | 3,29% | 76.452,79 | 14,89% | 61.452,79 |
| Programa VI | 0,00 | 0,00 | 0,00 | 0,00% | 0,00 | 0,00% | 0,00 |
| Programa VII | 2.978,55 | 0,00 | 2.978,55 | 0,65% | 2.978,55 | 0,58% | 0,00 |
| OPERACIONES DE FONDO | -19.370,01 | 0,00 | -19.370,01 | | -35.149,97 | | -15.779,96 |
| PLAN DE VIABILIDAD | -19.370,01 | 0,00 | -19.370,01 | | -35.149,97 | | -15.779,96 |
| DEVOLUCION PRESTAMOS | 19.370,01 | 0,00 | 19.370,01 | | 19.370,01 | | 0,00 |
| SUBVENCIONES CAPITAL | 1.125,00 | 0,00 | 1.125,00 | | 1.125,00 | | 0,00 |
| AMORTIZACIONES | 1.702,70 | 0,00 | 1.702,70 | | 1.770,80 | | 68,10 |
| OTRAS OPERACIONES DE FONDO | -22.197,71 | 0,00 | -22.197,71 | | -22.265,81 | | -68,10 |





**EVOLUCION INGRESOS Y GASTOS SEGÚN CUENTA DE PERDIDAS Y GANANCIAS
E IMPUTADOS A PATRIMONIO
(EUROS)**

| | 2017 | % | 2016 | % | Diferencia | Tasa Variación |
|---|-------------------|----------------|-------------------|----------------|-------------------|----------------|
| INGRESOS | 548.749,39 | 100,00% | 523.865,85 | 100,00% | 24.883,54 | 4,75% |
| Subvención C.S.D. | 240.205,26 | 43,77% | 235.891,74 | 45,03% | 4.313,52 | 1,83% |
| Otras subvenciones | 0,00 | 0,00% | 2.400,00 | 0,46% | -2.400,00 | -100,00% |
| ADO | 0,00 | 0,00% | 0,00 | 0,00% | 0,00 | |
| Publicidad | 7.228,13 | 1,32% | 0,00 | 0,00% | 7.228,13 | |
| Licencias/cuotas clubes | 213.299,57 | 38,87% | 240.066,42 | 45,83% | -26.766,85 | -11,15% |
| Docencia | 3.723,00 | 0,68% | 5.379,00 | 1,03% | -1.656,00 | -30,79% |
| Competiciones | 7.045,00 | 1,28% | 6.319,50 | 1,21% | 725,50 | 11,48% |
| Otros | 69.514,33 | 12,67% | 31.452,55 | 6,00% | 38.061,78 | 121,01% |
| Financieros | 6,83 | 0,00% | 68,09 | 0,01% | -61,26 | -89,97% |
| Subvenciones capital traspasadas | 1.125,00 | 0,21% | 1.125,00 | 0,21% | 0,00 | 0,00% |
| Ingresos imputados al patrimonio | 0,00 | 0,00% | 0,00 | 0,00% | 0,00 | |
| Excepcionales Y exceso de provisiones | 6.602,27 | 1,20% | 1.163,55 | 0,22% | 5.438,72 | 467,42% |
| Variación existencias | 0,00 | 0,00% | 0,00 | 0,00% | 0,00 | |
| GASTOS | 513.599,42 | 100,00% | 453.020,41 | 100,00% | 60.579,01 | 13,37% |
| Variación existencias | 0,00 | 0,00% | 0,00 | 0,00% | 0,00 | |
| Compras y Suministros | 34.467,19 | 6,71% | 2.219,48 | 0,49% | 32.247,71 | 1452,94% |
| Personal | 61.748,06 | 12,02% | 97.055,32 | 21,42% | -35.307,26 | -36,38% |
| Servicios profesionales | 37.093,02 | 7,22% | 31.605,88 | 6,98% | 5.487,14 | 17,36% |
| Subvenciones | 0,00 | 0,00% | 0,00 | 0,00% | 0,00 | |
| Ayudas a Deportistas y Técnicos Deportivos | 40.742,88 | 7,93% | 23.250,00 | 5,13% | 17.492,88 | 75,24% |
| Otras Ayudas | 0,00 | 0,00% | 0,00 | 0,00% | 0,00 | |
| Gastos de viaje del Personal Administrativo | 0,00 | 0,00% | 0,00 | 0,00% | 0,00 | |
| Gastos de viaje de órganos de Gobierno | 28.446,36 | 5,54% | 15.625,02 | 3,45% | 12.821,34 | 82,06% |
| Gastos de desplazamiento de deportistas y otro personal deportivo | 90.279,23 | 17,58% | 65.098,71 | 14,37% | 25.180,52 | 38,68% |
| Desplazamientos deportistas extranjeros | 0,00 | 0,00% | 0,00 | 0,00% | 0,00 | |
| Cuotas inscripción | 73.578,84 | 14,33% | 67.406,62 | 14,88% | 6.172,22 | 9,16% |
| Relaciones Públicas | 0,00 | 0,00% | 0,00 | 0,00% | 0,00 | |
| Otros gastos | 142.333,92 | 27,71% | 140.230,11 | 30,95% | 2.103,81 | 1,50% |
| Amortización | 1.770,80 | 0,34% | 1.429,10 | 0,32% | 341,70 | 23,91% |
| Deterioro Deudores | 0,00 | 0,00% | 0,00 | 0,00% | 0,00 | |
| Tributos | 160,57 | 0,03% | 0,00 | 0,00% | 160,57 | |
| Financieros | 2.978,55 | 0,58% | 3.665,17 | 0,81% | -686,62 | -18,73% |
| Gastos imputados al patrimonio | 0,00 | 0,00% | 0,00 | 0,00% | 0,00 | |
| Excepcionales | 0,00 | 0,00% | 5.435,00 | 1,20% | -5.435,00 | |
| RESULTADO DEL EJERCICIO | 35.149,97 | | 70.845,44 | | -35.695,47 | -50,38% |





RETRIBUCIONES DETALLADAS DEL PERSONAL EN NÓMINA
(IMPORTE EN EUROS)

PRESIDENTE

| CARGO | SUELDO | DIETAS | GASTOS DE VIAJE | GASTOS DE REPRESENTACIÓN | OTROS CONCEPTOS |
|------------|-----------|--------|-----------------|--------------------------|-----------------|
| PRESIDENTE | 13.167,74 | 0,00 | 4.254,73 | 0,00 | 0,00 |

JUNTA DIRECTIVA

| CARGO | SUELDO | DIETAS | GASTOS DE VIAJE | GASTOS DE REPRESENTACIÓN | OTROS CONCEPTOS |
|--|--------|--------|-----------------|--------------------------|-----------------|
| MIEMBROS COMISIÓN DELEGADA Y JUNTA DIRECTIVA (REUNIONES) | 0,00 | 0,00 | 24.200,63 | 0,00 | 0,00 |
| TOTAL DE GASTOS DE VIAJE DEL PERSONAL DIRECTIVO | 0,00 | 0,00 | 24.200,63 | 0,00 | 0,00 |

PERSONAL ADMINISTRATIVO

| CARGO | SUELDO | DIETAS | GASTOS DE VIAJE | GASTOS DE REPRESENTACIÓN | OTROS CONCEPTOS |
|---|-----------|--------|-----------------|--------------------------|-----------------|
| ADMINISTRATIVO 1 | 8.679,91 | 0,00 | 0,00 | 0,00 | 0,00 |
| ADMINISTRATIVO 2 | 26.068,43 | 0,00 | 0,00 | 0,00 | 0,00 |
| TOTAL DE GASTOS DE VIAJE DE PERSONAL ADMINISTRATIVO | 0,00 | 0,00 | 0,00 | 0,00 | 0,00 |

PERSONAL DEPORTIVO

| CARGO | SUELDO | DIETAS | GASTOS DE VIAJE | GASTOS DE REPRESENTACIÓN | OTROS CONCEPTOS |
|--------|--------|--------|-----------------|--------------------------|-----------------|
| NO HAY | | | | | |

OTRO PERSONAL

| CARGO | SUELDO | DIETAS | GASTOS DE VIAJE | GASTOS DE REPRESENTACIÓN | OTROS CONCEPTOS |
|--------|--------|--------|-----------------|--------------------------|-----------------|
| NO HAY | | | | | |





ANEXO 1.f

Importes en euros

| | Según Balance de Situación | Con ajustes del auditor |
|--------------------------------|---|--------------------------------|
| Patrimonio Neto | 96.468,76 | 96.469,76 |
| Fondo de Maniobra | 87.314,49 | 87.314,49 |
| Total Activo | 178.499,47 | 178.500,47 |
| Deudas Totales | 82.030,71 | 82.030,71 |
| | Según Cuenta de Pérdidas y Ganancias | Con ajustes del auditor |
| Resultado del ejercicio | 35.149,97 | 35.149,97 |
| Cifra anual de negocios | 297.060,23 | 297.060,23 |

| | | |
|--|--------|--------|
| Número medio trabajadores | 2,03 | 2,03 |
| Deudas con entidades de crédito | 669,65 | 669,65 |
| Porcentaje de gastos de personal con relación a los gastos | 12,02% | 12,02% |
| Porcentaje de gastos de personal con relación a los ingresos | 11,25% | 11,25% |
| Porcentaje de la subvención del CSD con relación a los gastos | 46,77% | 46,77% |
| Porcentaje de la subvención del CSD con relación a los ingresos | 43,77% | 43,77% |
| Porcentaje de los recursos propios en relación a los ingresos | 56,23% | 56,23% |



FIRMADO SOLO POR
MOTIVOS DE IDENTIFICACIÓN
BDO AUDITORES, S.L.P.